

Panasonic®

工事説明書 プロジェクター用ケーブルカバー 品番 TY-PCE2000

このたびは、パナソニックプロジェクター（TH-AE2000）用ケーブルカバーをお買い上げいただき、まことにありがとうございます。

■ この説明書をよくお読みのうえ、設置工事は専門の技術者あるいは購入店に依頼してください。

この説明書は、必ずお客様にお渡ししてください

安全上のご注意

必ずお守りください

お使いになる人や他の人への危害、物的損害を未然に防止するため、必ずお守りいただくことを、次のように説明しています。

■ 表示内容を無視して誤った使い方をしたときに生じる危害や物的損害の程度を、次の表示で説明しています。



注意

この表示の欄は、「傷害を負う可能性または、物的損害のみが発生する可能性が想定される内容」です。

■ お守りいただく内容の種類を、次の絵表示で説明しています。



この絵表示は、気をつけていただきたい「注意」内容です。

注意

■ ケーブルカバーを持って本体を持ち上げない



ケーブルカバーが外れ、落下して、けがの原因となることがあります。

■ ケーブルカバーに異物を入れて取り付けない



吸気孔をふさいで内部に熱がこもり、火災の原因となることがあります。

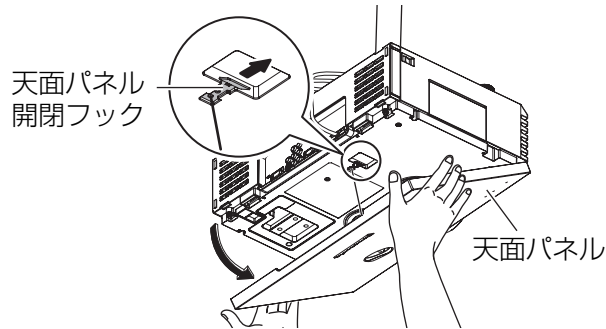
付属品の確認

下図の付属品が入っていることを確認してください。

品名	外観	備考
固定ねじ (M4) 2個		ねじの締めつけトルク：1.25 ± 0.2 N・m ※ねじは規定値内の締めつけトルクで取り付けてください。
ワイヤーロープ 1本		天つり設置時に、ケーブルカバーを本体に取り付ける際は、ワイヤーロープを天つり金具に取り付けてください。 ※当社製の専用天つり金具をご使用ください。

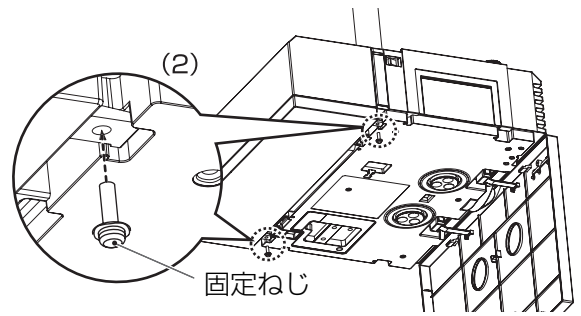
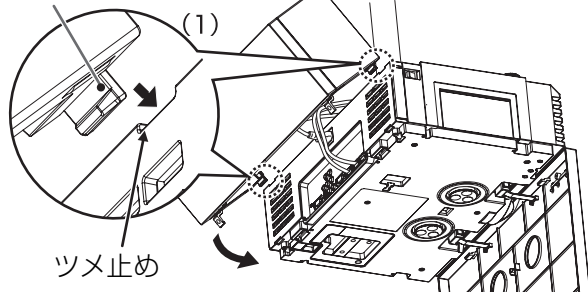
取り付けかた

- ①「電源を切る」(☞ 本体付属の取扱説明書 20 ページ) の手順を守り、主電源スイッチを切った後、ランプユニット近辺が冷えていることを確認する。
- ② 本体後側から天面パネルの隅を持ち、天面パネルを開き、天面パネル開閉フックを外す。
 - 天面パネルは宙ぶりの状態になりますので、頭・顔などに当たらないようにご注意ください。

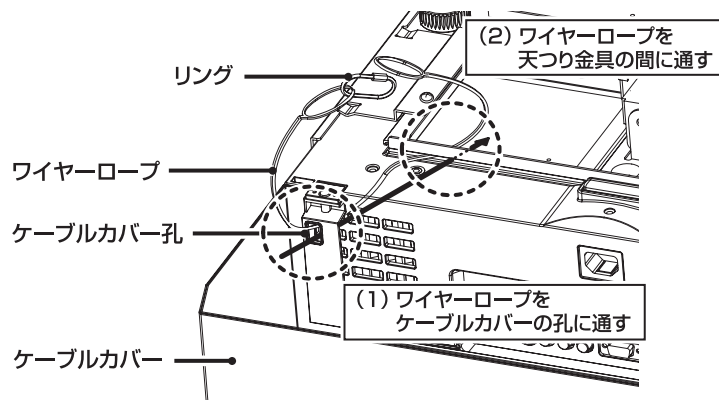


- ③ (1) ケーブルカバーのツメ (2カ所) を本体のツメ止めに引っ掛ける。
(2) ケーブルカバーを本体にはめ込み、ねじ止めする。(2カ所)

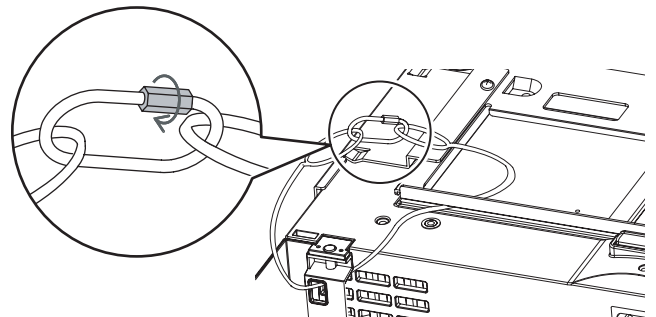
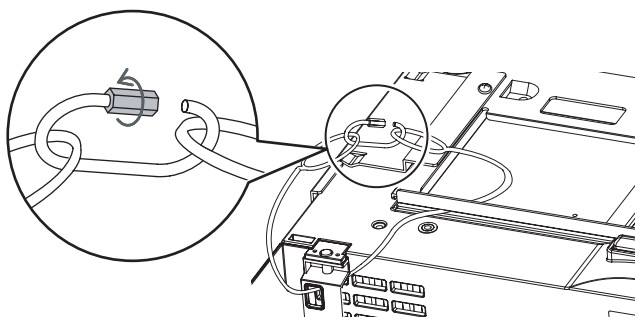
ケーブルカバーツメ



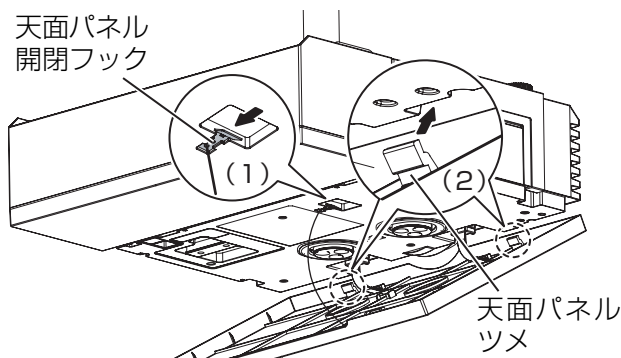
- ④ ワイヤロープをケーブルカバーの孔と天つり金具の間に通します。
(1) ワイヤロープをケーブルカバーの孔に通す
(2) ワイヤロープを天つり金具の間に通す



- ⑤ リングのネジを緩めて開き、終端の輪をリングに通し、リングのネジを締めて閉じます。
 - しっかり締めつけてください。



- ⑥ (1) 天面パネル開閉フックを取り付ける。
 (2) 天面パネルのツメ (2カ所) を本体前面に引っ掛け、天面パネルを閉める。
 ● ケーブルカバーが本体にしっかり取り付けられていることを再度確認してください。
 ● 必ず天面パネルの開閉フックを取り付けてください。



取り外しかた

- 1) 手順 ①、② を行ってから、固定ネジを外す。
- 2) 手順 ③ の逆の手順でケーブルカバーを本体から取り外す。
- 3) 手順 ④⑤ の逆の手順でワイヤーロープを本体から取り外す。
- 4) 手順 ⑥ を行う。

お知らせ：

- 本体の名称および天面パネルなどの取り扱いについて詳しくは、本体付属の取扱説明書をご覧ください。

お願い：

- ケーブルカバー内に余分にあまった配線ケーブルなどを入れたままにしないでください。
吸気の妨げになる場合があります。
- 吸気孔をふさがないように取り付けてください。
- ケーブルカバーに荷重をかけないでください。ケーブルカバーが外れる可能性があります。
- ケーブルを大きく湾曲させないでください。ケーブルカバーが取り付けにくくなります。
- ケーブルカバーを取り付けるときにケーブルをはさまないようにしてください。
- ケーブルカバーの取り付け方向・位置をよくご確認のうえ、作業をおこなってください。
- ねじ類の締めつけの際は、トルクドライバーなどを使用し、電動ドライバー、インパクトドライバーを使用しないでください。
- ご使用を終了した製品は工事の専門技術者にご依頼の上、速やかに撤去してください。

仕様

外形寸法	<ul style="list-style-type: none"> ● 横幅 460 mm ● 高さ 130 mm ● 奥行 173 mm
質量	約 660 g

ヨーロッパ連合以外の国の廃棄処分に関する情報



EU



これらの記号はヨーロッパ連合内でのみ有効です
本製品を廃棄したい場合は日本国内の法律等に従って廃棄処理をしてください

パナソニック株式会社 プロジェクタービジネスユニット

〒571-8503 大阪府門真市松葉町2番15号 電話  0120-878-365

© Panasonic Corporation 2008

S0707-3098D