



取扱説明書

iPod 用ユニバーサルドック

品番 SH-PD9



保証書別添付

お買い上げいただき、まことにありがとうございます。
 ● 取扱説明書をよくお読みのうえ、正しく安全にお使いください。
 ● ご使用前に「安全上のご注意」(5 ページ)を必ずお読みください。
 ● 保証書は「お買い上げ日・販売店名」などの記入を確かめ、取扱説明書とともに大切に保管してください。

便利メモ (おぼえのため、記入されると便利です。)

お買い上げ日	年 月 日	品番	
販売店名	電話 ()		-

パナソニック株式会社
 AVC ネットワークス社 ネットワーク事業グループ
 〒571-8504 大阪府門真市松生町1番15号
 © Panasonic Corporation 2007

RQT9049-MS H0707RF2088

iPod の対応機器

iPod 用ユニバーサルドックは、別売の当社製 SD ステレオシステム (SC-SX950 など) に装着して使用することで、iPod (市販) に録音した音楽を SD ステレオシステムで楽しむことができます。
 くわしくは、SD ステレオシステムの取扱説明書をお読みください。

本機は、以下の種類の iPod に対応しています。

名前	容量
iPod nano 第2世代 (アルミニウム)	2 GB、4 GB、8 GB
iPod 第5世代 (ビデオ)	60 GB、80 GB
iPod 第5世代 (ビデオ)	30 GB
iPod nano 第1世代	1 GB、2 GB、4 GB
iPod 第4世代 (カラーディスプレイ)	40 GB、60 GB
iPod 第4世代 (カラーディスプレイ)	20 GB、30 GB
iPod 第4世代	40 GB
iPod 第4世代	20 GB
iPod mini	4 GB、6 GB

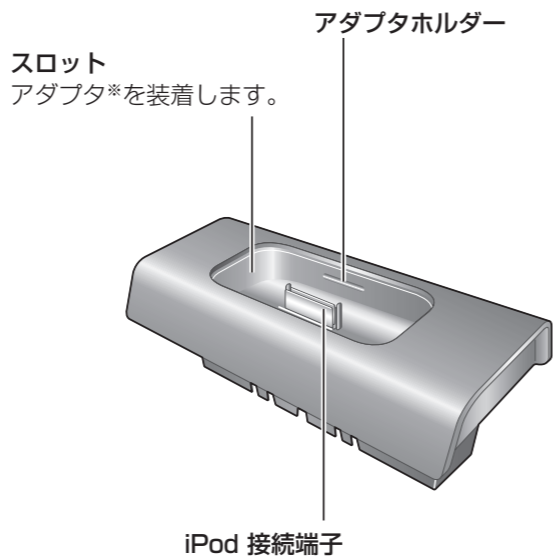
2007年7月現在

お知らせ

ご使用の iPod のソフトウェアのバージョンによっては、対応していないものもあります。

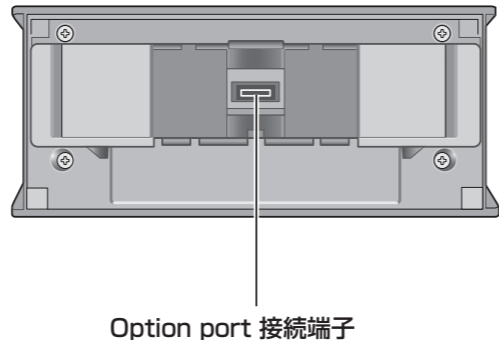
iPod は、米国および他の国々で登録された Apple Inc. の商標です。

各部のなまえ



※ iPod を本機に接続する際に必要になります。
 iPod に付属されているアダプタをご使用ください。付属されていない場合は Apple 社からお買い求めください。

底面



装着する

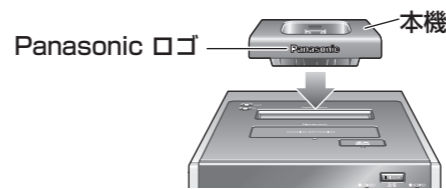
準備 本機を装着する前に、SD ステレオシステムの電源が切れていることを確認してください。

- 当社製 SD ステレオシステム SC-SX950* を例にして説明しています。
 ※ 2007年9月発売予定の iPod 用ユニバーサルドック対応モデル

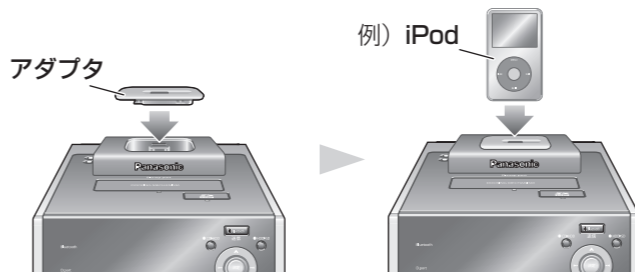
1. SD ステレオシステム上部の Option port ふたを開ける
 ● 突起部を奥に押す。



2. 本機を取り付ける
 ● Panasonic ロゴを手前に向け、端子に合わせてまっすぐに奥まで差し込む。



3. ① iPod に付属されているアダプタを本機に必ず取り付ける
 ● 付属されていない場合は Apple 社からお買い求めください。
 ② iPod を接続する
 ● iPod 側の電源を切った状態で接続してください。
 ● 端子に合わせて、まっすぐに奥まで装着してください。
 ● iPod を接続した後、無理に力を入れて動かさないでください。



- 取り外しかた
 ① iPod を取り外す
 ● iPod を取り外す場合は、iPod の画面に「接続を解除できません」と表示されているのをご確認ください。
 ② 本機を取り外す
 ③ アダプタを取り外す (アダプタのスリットに指の爪や平らな物を入れて引き抜きます。)
 ※ iPod の言語設定により表示は異なります。

- 再生について
 接続した SD ステレオシステムの本体やリモコンの操作で、iPod の音楽を再生することができます。
 くわしくは、接続した機器の取扱説明書をお読みください。

故障かな !?

修理を依頼される前に、この表で症状を確かめてください。なお、これらの処置をしても直らない場合や、この表以外の症状は、お買い上げの販売店にご相談ください。

こんなときは	ここをご確認ください
iPod を再生中に SD ステレオシステムから音が出ない。	● iPod を本機にしっかりと接続してください。 ● iPod を本機から取り外し、再度接続してください。
iPod が SD ステレオシステムのリモコンに反応しない。	● 本機を SD ステレオシステムにしっかりと装着してください。 ● SD ステレオシステムの取扱説明書をお読みください。
iPod が充電できない。	● iPod を本機にしっかりと接続してください。 ● iPod を本機から取り外し、再度接続してください。 ● 本機を SD ステレオシステムにしっかりと装着してください。 ● SD ステレオシステムの取扱説明書をお読みください。 ● iPod の取扱説明書をお読みください。

お手入れ

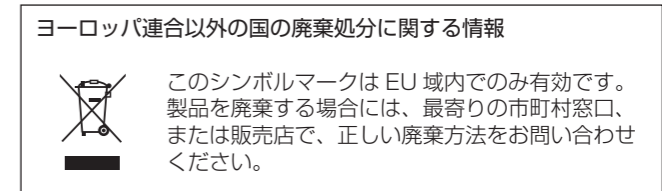
柔らかい布でふいてください。
 ひどい汚れは、薄めた台所用洗剤 (中性) を含ませた布でふき、後はからぶきしてください。
 ● アルコールやシンナーは使わないでください。
 ● 化学ぞうきんをご使用の際は、その注意書に従ってください。

仕様

定格	
入力	: DC 5 V 500 mA MAX
出力	: DC 5 V 500 mA MAX
寸法 (幅×高さ×奥行き)	: 124 mm × 45 mm × 53 mm
質量	: 約 62 g

注) この仕様は、性能向上のため変更することがあります。



- このマークがある場合は -




安全上のご注意 必ずお守りください

お使いになる人や他の人への危害、財産への損害を未然に防止するため、必ずお守りいただくことを、次のように説明しています。

表示内容を無視して誤った使い方をしたときに生じる危害や損害の程度を、次の表示で区分し、説明しています。

-  **警告** この表示の欄は、「死亡または重傷などを負う可能性が想定される」内容です。
-  **注意** この表示の欄は、「傷害を負う可能性または物的損害のみが発生する可能性が想定される」内容です。

お守りいただく内容の種類を、次の絵表示で区分し、説明しています。(下記は、絵表示の一例です。)


 このような絵表示は、してはいけない「禁止」内容です。

警告

機器内部に金属物を入れたり、水などの液体をかけたり濡らしたりしない
ショートや発熱により火災や感電の原因になります。

- 機器の上に水などの液体の入った容器や金属物を置かないでください。
- 特にお子様にはご注意ください。


分解、改造したりしない

 機器が故障したり、金属物が入ると、やけどや火災の原因になります。


- 内部の点検や修理は、販売店へご依頼ください。

分解禁止

注意

 油煙や湯気の当たるところや湿気やほこりの多いところに置かない
電気が油や水分、ほこりを伝わり、火災や感電の原因になることがあります。

異常に温度が高くなるところに置かない

 機器表面や部品が劣化するほか、火災の原因になることがあります。

- 直射日光の当たるところ、ストーブの近くでは特にご注意ください。

保証とアフターサービス

修理・お取り扱い・お手入れ
などのご相談は…
まず、お買い上げの販売店へ
お申し付けください

転居や贈答品などでお困りの場合は…

- 修理は、サービス会社・販売会社の「修理ご相談窓口」へ！
- 使いかた・お買い物などのお問い合わせは、「お客様ご相談センター」へ！

■ 保証書（別添付）

お買い上げ日・販売店名などの記入を必ず確かめ、お買い上げの販売店からお受け取りください。よくお読みのと、保管してください。

保証期間：お買い上げ日から本体 1 年間

■ 補修用性能部品の保有期間 8年

当社は、この iPod 用ユニバーサルドックの補修用性能部品を、製造打ち切り後 8 年保有しています。
注) 補修用性能部品とは、その製品の機能を維持するために必要な部品です。

■ 修理を依頼されるとき

4 ページの表に従ってご確認のあと、直らないときは、お買い上げの販売店へご連絡ください。

● 保証期間中は

保証書の規定に従ってお買い上げの販売店が修理をさせていただきますので、恐れ入りますが、製品に保証書を添えてご持参ください。

● 保証期間を過ぎているときは

修理すれば使用できる製品については、ご要望により修理させていただきます。
下記修理料金の仕組みをご参照のうえ、ご相談ください。

● 修理料金の仕組み

修理料金は、技術料・部品代・出張料などで構成されています。

技術料 は、診断・故障個所の修理および部品交換・調整・修理完了時の点検などの作業にかかる費用です。

部品代 は、修理に使用した部品および補助材料代です。

出張料 は、製品のある場所へ技術者を派遣する場合の費用です。

ご相談窓口における個人情報のお取り扱い

パナソニック株式会社およびその関係会社は、お客様の個人情報やご相談内容を、ご相談への対応や修理、その確認などのために利用し、その記録を残すことがあります。また、折り返し電話させていただくときのため、ナンバー・ディスプレイを採用しています。なお、個人情報を適切に管理し、修理業務等を委託する場合や正当な理由がある場合を除き、第三者に提供しません。お問い合わせは、ご相談された窓口にご連絡ください。

ご連絡いただきたい内容	
製品名	iPod 用ユニバーサルドック
品番	SH-PD9
お買い上げ日	年 月 日
故障の状況	できるだけ具体的に

よくお読みください

パナソニックお客様ご相談窓口のご案内

「よくあるご質問」「メールでのお問い合わせ」などはホームページをご活用ください。 <http://panasonic.co.jp/cs/>

修理に関するご相談	使いかた・お買い物などのご相談
パナソニック 修理ご相談窓口	パナソニック お客様ご相談センター
ナビダイヤル (全国共通番号)  0570-087-087	365日/受付9時～20時 電話 <small>フリーダイヤル</small>  0120-878-365 ■携帯電話・PHSでのご利用は… 06-6907-1187 FAX <small>フリーダイヤル</small>  0120-878-236
●呼出音の前にNTTより通話料金の目安をお知らせします。 ●携帯電話・PHS・IP/光電話等、ナビダイヤルがご利用できない場合は、最寄りの修理ご相談窓口にご連絡ください。	Help desk for foreign residents in Japan Tokyo (03)3256-5444 Osaka (06)6645-8787 Open: 9:00 - 17:30 (closed on Saturdays/Sundays/national holidays)

※電話番号をよくお確かめの上、おかけください。

パナソニック 修理ご相談窓口

●地区・時間帯によって、集中修理ご相談窓口へ転送させていただく場合がございます。

北海道地区		近畿地区	
札幌 札幌市厚別区厚別南2丁目17-7 ☎(011)894-1251	帯広 帯広市西20条北2丁目23-3 ☎(0155)33-8477	滋賀 栗東市靈仙寺1丁目1-48 ☎(077)582-5021	奈良 大和郡山市筒井町800番地 ☎(0743)59-2770
旭川 旭川市2条通16丁目1166 ☎(0166)22-3011	函館 函館市西桔梗589番地241 (函館流通卸センター内) ☎(0138)48-6631	京都 京都市伏見区竹田中川原町71-4 ☎(075)646-2123	和歌山 和歌山市中島499-1 ☎(073)475-2984
		大阪 大阪市城東区関目2丁目15-5 ☎(06)6359-6225	兵庫 神戸市須磨区弥栄台3丁目13-4 ☎(078)796-3140

東北地区		中国地区	
青森 青森市大字浜田字豊田364 ☎(017)775-0326	宮城 仙台市宮城野区扇町7-4-18 ☎(022)387-1117	鳥取 鳥取市安長295-1 ☎(0857)26-9695	浜田 浜田市下府町327-93 ☎(0855)22-6629
秋田 秋田市外旭川字小谷地3-1 ☎(018)868-7008	山形 山形市平清水1丁目1-75 ☎(023)641-8100	米子 米子市米原4丁目2-33 ☎(0859)34-2129	岡山 岡山市田中138-110 ☎(086)242-6236
岩手 盛岡市厨川5丁目1-43 ☎(019)645-6130	福島 郡山市亀田1丁目51-15 ☎(024)991-9308	松江 松江市平成町182番地14 ☎(0852)23-1128	広島 広島市西区南観音1丁目13-5 ☎(082)295-5011
		出雲 出雲市渡橋町416 ☎(0853)21-3133	山口 山口市小郡下郷220-1 ☎(083)973-2720

首都圏地区		四国地区	
栃木 宇都宮市上戸祭3丁目3-19 ☎(028)689-2555	東京 東京都世田谷区宮坂2丁目26-17 ☎(03)5477-9780	香川 高松市勅使町152-2 ☎(087)868-6388	高知 高知市仲田町2-16 ☎(088)834-3142
群馬 前橋市箱田町325-1 ☎(027)254-2075	山梨 甲府市宝1丁目4-13 ☎(055)222-5822	徳島 徳島市沖浜2丁目36 ☎(088)624-0253	愛媛 愛媛県伊予郡砥部町八倉75-1 ☎(089)905-7544
茨城 つくば市筑穂3丁目15-3 ☎(029)864-8756	神奈川 横浜市港南区日野5丁目3-16 ☎(045)847-9720		
埼玉 桶川市赤堀2丁目4-2 ☎(048)728-8960	新潟 新潟市東区東明1丁目8-14 ☎(025)286-0180		
千葉 千葉市中央区末広5丁目9-5 ☎(043)208-6034			

中部地区		九州地区	
石川 金沢市横川3丁目20 ☎(076)280-6608	愛知 名古屋市長瀬区塩入町8-10 ☎(052)819-0225	福岡 春日市春日公園3丁目48 ☎(092)593-9036	熊本 熊本市健軍本町12-3 ☎(096)367-6067
富山 富山市根塚町1丁目1-4 ☎(076)424-2549	岐阜 岐阜市中鷲4丁目42 ☎(058)278-6720	佐賀 佐賀市鍋島町大字八戸字上深町3044 ☎(0952)26-9151	天草 天草市港町18-11 ☎(0969)22-3125
福井 福井市問屋町2丁目14 ☎(0776)21-0622	高山 高山市花岡町3丁目82 ☎(0577)33-0613	長崎 長崎市東町1919-1 ☎(095)830-1658	鹿児島 鹿児島市与次郎1丁目5-33 ☎(099)250-5657
長野 松本市寿北7丁目3-11 ☎(0263)86-9209	三重 津市久居野村町字山神421 ☎(059)254-5520	大分 大分市萩原4丁目8-35 ☎(097)556-3815	大島 奄美市名瀬朝仁町11-2 ☎(0997)53-5101
静岡 静岡市葵区千代田7丁目7-5 ☎(054)287-9000		宮崎 宮崎市本郷北方草葉2099-2 ☎(0985)63-1213	
		沖縄 浦添市城間4丁目23-11 ☎(098)877-1207	

所在地、電話番号が変更になることがありますので、あらかじめご了承ください。