

# お知らせ

アイアール

## Ir システムケーブル(付属)の取り付けかた

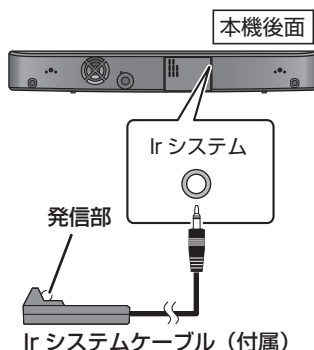
本機の置きかたによっては、テレビのリモコン受信部をさえぎってしまい、テレビのリモコンが働かないことがあります。その場合はリモコンの位置を変えて操作してみてください。それでもリモコンが働かないときは、付属の Ir システムケーブルをお使いください。

Ir システムケーブルを使うと、本機が受けたテレビのリモコン信号を、本機からテレビのリモコン受信部に送ってテレビを操作することができます。

**リモコンを操作するときは、本機のリモコン受信部の受信範囲内で正しくお使いください。**

- 付属の Ir システムケーブルは当社製テレビにのみ対応しています。

### 1 Ir システムケーブル(付属)を本機に接続する



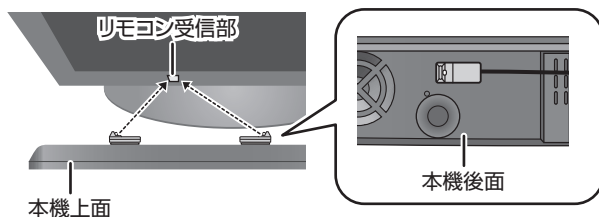
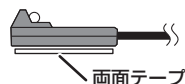
### 2 Ir システムケーブルを取り付ける

- 発信部をテレビのリモコン受信部に向けて取り付けてください。取り付けかたについては、下記をご覧ください。
- テレビのリモコン受信部の位置については、テレビの取扱説明書をご覧ください。
- お使いになる環境に合った取り付け場所を選んでください。
- 取り付ける個所のゴミやほこりは、しっかりと取り除いてください。
- 付属の両面テープは接着力が強いいため、棚などに貼り付けたあと、無理にはがすと板の表面を傷めることがありますので、お気をつけください。

### ■ 取り付けかた例

#### 本機の後面部に取り付ける


両面テープは下記の位置に貼り付けてください。



## 番組連動おまかせエコについて

番組ぴったりサウンドと連動し、比較的音量変化の少ない番組（ドラマ、バラエティ、ニュースなど）の視聴時に自動的に消費電力を抑えます。（エコモード）

エコモードを使用しないときは

- ① リモコンの[消音]と本機の[入力切換]を2秒以上押しただままにする
  - ② 本機のすべてのランプ（[テレビ]/[BD/DVD]ランプを除く）が点滅することを確認する
- エコモードを使用する設定に戻す場合は、リモコンの[VS]と本機の[入力切換]を2秒以上押しただままにしてください。