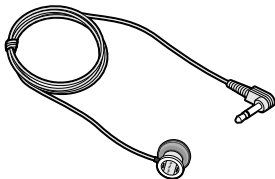


Panasonic®

取扱説明書 テレホン用マイク

品番 RP-WA1A




お買い上げいただき、まことにありがとうございます。

- 取扱説明書をよくお読みのうえ、正しく安全にお使いください。
- この取扱説明書は大切に保管してください。

パナソニック株式会社
AVC ネットワークス社
ネットワーク事業グループ

〒571-8504 大阪府門真市松生町1番15号

お問い合わせ：お客様ご相談センター

 **0120-878-365**

© Panasonic Corporation 2000

RQT5588-MS M0300NM3098

お願い

- テープレコーダーを、電話器、蛍光灯、テレビなどから、できるだけ離して録音してください。テープレコーダーにより、ノイズが発生することがあります。
- 録音中は、受話器を大きく動かしたり離したりしないでください。音が不安定になることがあります。

主な仕様

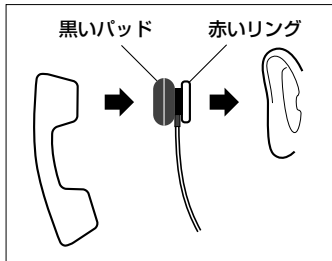
型式	：ダイナミック型
インピーダンス	：170 Ω
コード	：約 1.5 m
プラグ	：φ3.5 mm L型モノラルミニプラグ
質量	：約 11 g

注) この仕様は、性能向上のため変更することがあります。

使いかた

電話の会話を録音する

- ① プラグを、テープレコーダーのマイク端子に差し込みます。
- ② 図のように、赤いリングを耳にかけて、受話器を黒いパッドの上から軽く押し当てます。



- ③ テープレコーダーを録音状態にして、電話の会話を録音します。

イヤホンとして使う

- プラグを、ラジオなどのイヤホン端子に差し込みます。
- 黒いパッドを耳に入れて聞きます。

接話マイクとして使う

- プラグを、テープレコーダーなどのマイク端子に差し込みます。
- 黒いパッドを、口から2~5 cm 離してお使いください。

離し過ぎると感度が低くなります。

各部のなまえ

