



お買い上げいただき、まことにありがとうございます。
 ● 取扱説明書をよくお読みのうえ、正しく安全にお使いください。
 ● ご使用前に「安全上のご注意」(P.5～6 ページ) を必ずお読みください。
 ● 保証書は、「お買い上げ日・販売店名」などの記入を確かめ、取扱説明書とともに大切に保管してください。

保証書別添付

パナソニック株式会社 ホームエンターテインメント事業部

〒571-8504 大阪府門真市松生町1番15号

© Panasonic Corporation 2007-2014

RQT8991-1MS M0107KZ3074

付属品の確認

まず最初に付属品を確かめてください。

□ プラグアダプター (RFX3002) 1 個

□ φ 6.3 mm ステレオ標準プラグアダプター 1 個
 (別売品：RP-PA71A)

□ 単 4 形乾電池 1 個
 (動作確認用です。電池持続時間が短い場合があります。)

□ キャリングポーチ (RFX1689) 1 個

包装材料などは商品を取り出したあと、適切に処理をしてください。
 付属品の買い替えは、お買い上げの販売店へご相談ください。
 () 内は買い替え時の品番を表します。
 品番は 2014 年 7 月現在のものです。

付属品や別売品は販売店でお買い求めいただけます。
 パナソニックの家電製品直販サイト「パナソニックストア」でお買い求めいただけるものもあります。
 詳しくは「パナソニックストア」のサイトをご覧ください。

<http://jp.store.panasonic.com/>

パナソニックグループのショッピングサイト

Panasonic Store

特長

- 周囲の騒音を低減する、耳にやさしい密閉型ノイズキャンセリングヘッドホン
- 新開発の高音質ヘッドホン
- ノイズキャンセリングに適した新開発の直径 40 mm ユニットの採用した高音質のヘッドホンです。
- マグネットには、高磁力のネオジウムマグネットを採用しています。
- 携帯に便利な折りたたみ式
- 24K 金メッキの入力プラグ採用

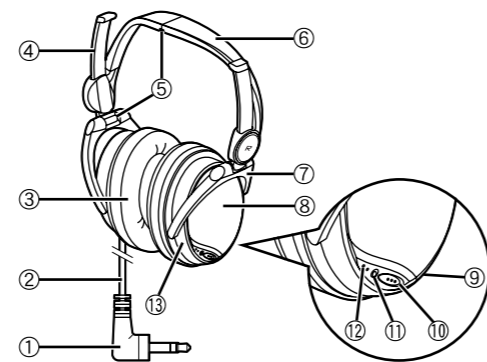
ノイズキャンセリング機能について

飛行機、電車、バスなど乗り物内の騒音や、屋内のエアコンの騒音など、周囲の騒音を約 1/4 に低減し、静かなリスニング環境を作り出します。このノイズキャンセリング機能によって、音量を上げ過ぎることなく音楽を楽しむことができます。

本機は、主として低い周波数の騒音を低減させるため、自動車のクラクション、電話のベル、話し声など、比較的高い周波数成分の多い騒音はあまり減衰しません。



各部のなまえ



- | | |
|------------------------|-------------------------|
| ① 入力プラグ | ② コード |
| ③ イヤーパッド | ④ スライダー |
| ⑤ ヒンジ | ⑥ ヘッドバンド |
| ⑦ ハンガー | ⑧ 電池ふた |
| ⑨ 電池ふたレバー | ⑩ OPR (ノイズキャンセル動作) スイッチ |
| ⑪ OPR (ノイズキャンセル動作) ランプ | ⑫ マイクロホン |
| ⑬ハウジング | |

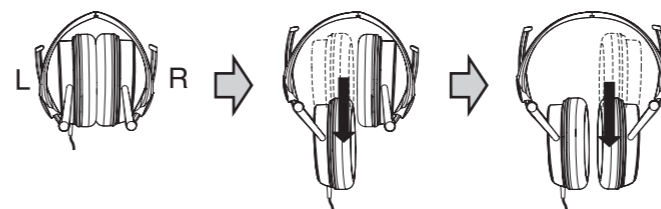
主な仕様

- 形式 : 密閉型ダイナミック ステレオヘッドホン
- 使用ユニット : 直径 40 mm
- インピーダンス : 28 Ω (電源 ON 時)
56 Ω (電源 OFF 時)
- 音圧感度 : 102 dB / mW (電源 ON 時)
100 dB / mW (電源 OFF 時)
- 最大入力 : 100 mW
- 再生周波数帯域 : 8 Hz ~ 22,000 Hz
- 雑音抑圧量 : 12 dB 以上 (300 Hz)
- 電源 : DC 1.5 V (単 4 形乾電池 1 個)
- 電池持続時間 : 約 27 時間 (パナソニックマンガン乾電池単 4 形使用時)
約 54 時間 (別売パナソニックアルカリ乾電池単 4 形使用時)
- コード長さ : 約 1.5 m
- 入力プラグ : φ 3.5 mmL 型ステレオミニプラグ (24K 金メッキ)
- 質量 : 約 150 g (乾電池を除く)
約 140 g (乾電池、コードを除く)

注) ● 電池持続時間は、使用条件によって短くなる場合があります。
 ● この仕様は、性能向上のため変更することがあります。

装着準備

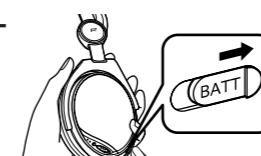
最初にイヤーパッド部分を下げ、装着できる状態にします。



乾電池 (付属) を入れる

① 右ハウジングの [BATT] レバーを動かして電池ふたを開ける

手のひらで右ハウジングのイヤーパッドを持ち、ハンガーを指で押さえて電池ふたレバーを動かしてください。



② 乾電池 (付属) を入れる

- ⊕ と ⊖ は正しく入れる
- ⊖ 側のバネを押しながら入れる



③ 電池ふたを閉じる

ふたの端をロックするまで押ししてください。



乾電池の交換時期

OPR ランプが暗くなったり点灯しない場合は、電池が消耗しています。電池が消耗するとノイズキャンセリング機能の十分な効果が得られなくなります。新しい乾電池と交換してください。

お知らせ

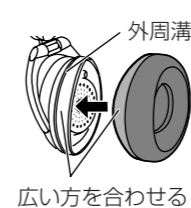
- 電池が消耗したり電池を入れていない場合は、ノイズキャンセリング機能は動きませんが、一般のヘッドホンとして使用できます。

使用上のお願い

- プラグの汚れにより、音途切れや雑音が入る場合があります。その場合は、プラグやプラグアダプターを柔らかい乾いた布でふいてください。
- 雨や水などの液体に濡らさないでください。故障の原因になります。
- イヤーパッドは、長期の使用や保存により劣化することがあります。

イヤーパッド (左、右) を交換するには

イヤーパッドは消耗品です。
 古くなったイヤーパッドをはずし、交換用イヤーパッドをハウジングの側面が広い方と狭い方に合わせて外周溝にはめ込んでください。
 交換用イヤーパッド：RFX5684
 (1 個/左、右パッド共用)
 (サービスルート扱い)



- このマークがある場合は -

ヨーロッパ連合以外の国の廃棄処分に関する情報

このシンボルマークは EU 域内でのみ有効です。製品を廃棄する場合には、最寄りの市町村窓口、または販売店で、正しい廃棄方法をお問い合わせください。

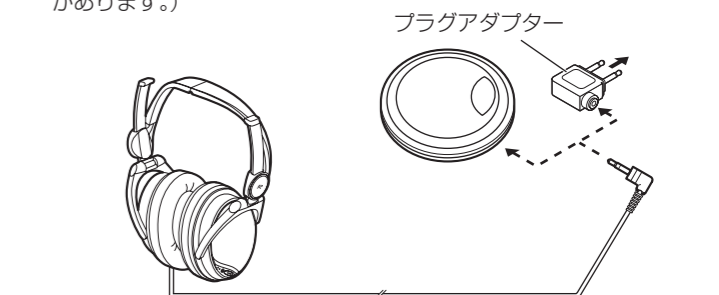
使いかた

接続に必要な付属品	<input type="checkbox"/> プラグアダプター	<input type="checkbox"/> φ 6.3 mm ステレオ標準プラグアダプター

① ヘッドホンの入力プラグを再生機器に接続する

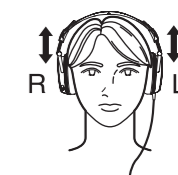
再生機器の音量を絞りと、ヘッドホンの入力プラグをヘッドホンジャックに差し込みます。
 ● プラグタイプ：φ 3.5 mmL 型ステレオミニ

大型ヘッドホンジャックの機器に接続するときは、付属の φ 6.3 mm ステレオ標準プラグアダプターをご使用ください。飛行機内のオーディオシステムに接続するときは、必要に応じて付属のプラグアダプターをご使用ください。(飛行機によっては、プラグアダプター、入力プラグが合わない場合があります。)



② ヘッドホンを装着する

ヘッドホンの L (左)、R (右) の表示を確認の上、正しく装着します。イヤーパッドが耳の位置に正しくフィットしない場合は、スライダーを動かして最適な位置に合わせます。



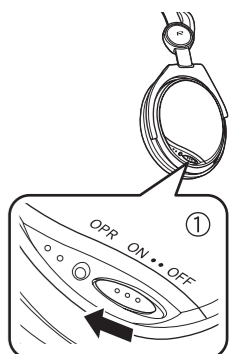
③ 再生機器を再生し、音量を調節する

ヘッドホンで音を聞きながら、再生機器の音量を調節します。(再生機器の取扱説明書もご確認ください。)

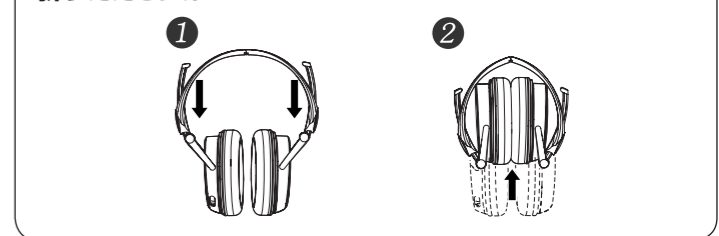
④ ノイズキャンセリング機能を動かせる

① 右ハウジングのノイズキャンセル動作スイッチ [OPR] を "ON" にする
OPR ランプが点灯します。

② 音量を調節する
ノイズキャンセリング機能を動かせると音量が変わります。再生機器の音量を再度、調節してください。



折りたたむには (携帯するときに便利です。)



お手入れ



柔らかい布でふいてください。
 ひどい汚れは、薄めた台所用洗剤 (中性) を含ませた布でふき、後はからぶきしてください。
 ● アルコールやシンナーは使わないでください。
 ● 化学ぞうきんをご使用の際は、その注意書に従ってください。

安全上のご注意



必ずお守りください

人への危害、財産の損害を防止するため、必ずお守りいただくことを説明しています。

■ 誤った使い方をしたときに生じる危害や損害の程度を区分して、説明しています。

 警告 「死亡や重傷を負うおそれがある内容」です。	 注意 「傷害を負うことや、財産の損害が発生するおそれがある内容」です。
--	--

■ お守りいただく内容を次の図記号で説明しています。(次は図記号の例です)

 してはいけない内容です。	 実行しなければならない内容です。
---	--

警告

分解、改造をしない



機器が故障したり、金属物が入ると、やけどや火災の原因になります。

分解禁止

- 内部の点検や修理は、販売店にご依頼ください。

乗り物を運転中は、ヘッドホンを使用しない



事故の原因になることがあります。本機は周囲の音が聞こえにくくなるタイプですので、警告音なども聞こえにくくなります。

- 歩行中でも周囲の状況に十分ご注意ください。特に、踏切や横断歩道などではご注意ください。

単4形電池、プラグアダプターおよびφ6.3mmステレオ標準プラグアダプターは、乳幼児の手の届くところに置かない



誤って飲み込むと、身体に悪影響を及ぼします。

- 万一、飲み込んだと思われるときは、すぐに医師にご相談ください。

電池は誤った使いかたをしない



- 乾電池は充電しない
- 加熱・分解したり、水などの液体や火の中へ入れたりしない
- ⊕と⊖を針金などで接続しない
- 金属製のネックレスやヘアピンなどといっしょに保管しない
- ⊕と⊖を逆に入れない
- 被覆のはがれた電池は使わない

取り扱いを誤ると、液もれ・発熱・発火・破裂などを起こし、火災や周囲汚損の原因になります。

- 電池には安全のために被覆をかぶせています。これをはがすとショートの原因になりますので、絶対にはがさないでください。

使い切った電池は、すぐに機器から取り出す



そのまま機器の中に放置すると、電池の液もれや、発熱・破裂の原因になります。

電池の液がもれたときは、素手で液をさわらず、以下の処置をする



- 液が目に入ったときは、失明の恐れがあります。目をこすらずに、すぐにきれいな水で洗ったあと、医師にご相談ください。
- 液が身体や衣服に付いたときは、皮膚の炎症やけがの原因になるので、きれいな水で十分に洗い流したあと、医師にご相談ください。

水などの液体をかけたり、ぬらしたりしない



本機の内部に入ると、ショートや発熱の原因になります。

注意

ヘッドホン使用時は、音量を上げすぎない



耳を刺激するような大きな音量で長時間続けて聴くと、聴力に悪い影響を与えることがあります。

長期間使わないときは、本機から電池を取り出す



液もれ・発熱・発火・破裂などを起こし、火災や周囲汚損の原因になることがあります。

異常に温度が高くなるところに置かない



機器表面や部品が劣化するほか、火災の原因になることがあります。

- 夏の閉め切った自動車内や、直射日光の当たるところ、ストーブの近くでは特にご注意ください。

ヘッドホンなどが直接接触れる耳や肌などに異常を感じたら使用を中止する



そのまま使用すると、炎症やかぶれなどの原因になることがあります。

飛行機内で使うときは、航空会社の指示に従う



本機が出す電磁波などにより、飛行機の計器に影響を及ぼす原因になることがあります。

- 病院などで使うときも、病院の指示に従ってください。

保証とアフターサービス

よくお読みください

使いかた・お手入れ・修理などは

▼お買い上げの際に記入されると便利です

■ まず、お買い求め先へご相談ください

販売店名
電話 () -
お買い上げ日 年 月 日

修理を依頼されるときは

もう一度取扱説明書をよくお読みいただき、ご確認のうえ、直らないときは、お買い上げ日と右の内容をご連絡ください。

●製品名	ステレオヘッドホン
●品番	RP-HC150
●故障の状況	できるだけ具体的に

●保証期間中は、保証書の規定に従ってお買い上げの販売店が修理させていただきますので、おそれ入りますが、製品に保証書を添えてご持参ください。

保証期間：お買い上げ日から本体 1年間

●保証期間終了後は、診断をして修理できる場合はご要望により修理させていただきます。

※修理料金は次の内容で構成されています。

技術料 診断・修理・調整・点検などの費用

部品代 部品および補助材料代

出張料 技術者を派遣する費用

※補修用性能部品の保有期間 **6年**

当社は、このステレオヘッドホンの補修用性能部品(製品の機能を維持するための部品)を、製造打ち切り後6年保有しています。

【ご相談窓口におけるお客様の個人情報のお取り扱いについて】

パナソニック株式会社およびグループ関係会社は、お客様の個人情報をご相談対応や修理対応などに利用させていただき、ご相談内容は録音させていただきます。また、折り返し電話をさせていただくときのために発信番号を通知いただいております。なお、個人情報を適切に管理し、修理業務等を委託する場合や正当な理由がある場合を除き、第三者に開示・提供いたしません。個人情報に関するお問い合わせは、ご相談いただきました窓口にご連絡ください。

■ 各地域の修理ご相談窓口

※電話番号をよくお確かめの上、おかけください。

●地区・時間帯によって、集中修理ご相談窓口へ転送させていただく場合がございます。

北海道地区	札幌	☎(011)894-1255	札幌市厚別区厚別南2丁目17-7
	旭川	☎(0166)22-3015	旭川市2条通16丁目1166
	帯広	☎(0155)33-8478	帯広市西20条北2丁目23-3
東北地区	函館	☎(0138)48-6630	函館市西桔梗町589-241
	青森	☎(0172)62-0880	青森市浪岡大字浪岡字稲村262-1
	秋田	☎(018)868-7008	秋田市外旭川字小谷地3-1
	岩手	☎(019)645-6130	盛岡市厨川5丁目1-43
	宮城	☎(022)387-1117	仙台市宮城野区扇町7-4-18
	山形	☎(023)641-8100	山形市平清水1丁目1-75
	福島	☎(024)991-9308	郡山市備前館2丁目5
首都圏地区	栃木	☎(028)689-2555	宇都宮市上戸祭3丁目3-19
	群馬	☎(027)254-2075	前橋市箱田町325-1
	茨城	☎(029)864-8756	つくば市筑穂3丁目15-3
	埼玉	☎(048)728-8960	熊谷市宮町1丁目29番
	千葉	☎(043)208-6034	千葉市中央区末広5丁目9-5
	東京	☎(03)5477-9700	東京都杉並区本天沼3丁目43-16
	山梨	☎(055)222-5822	中央市山之神流通団地1-5-1
中部地区	神奈川	☎(045)847-9720	横浜市戸塚区品濃町561-4
	新潟	☎(025)286-0180	新潟市東区東明1丁目8-14
	石川	☎(076)280-6608	金沢市玉鉾2丁目266番地
	富山	☎(076)424-2549	富山市根塚町1丁目1-4
	福井	☎(0776)21-0622	福井市問屋町2丁目14
	長野	☎(0263)86-9209	松本市寿北7丁目3-11
	静岡	☎(054)287-9000	静岡市駿河区高松2丁目24-24
岐阜	愛知	☎(052)819-0225	名古屋市長瀬区塩入町8-10
	岐阜	☎(058)278-6720	岐阜市中鶯4丁目42
	三重	☎(059)254-5520	津市久居野村町字山神421

■ 転居や贈答品などでお困りの場合は、次の窓口にご相談ください


ご使用の回線(IP電話やひかり電話など)によっては、回線の混雑時に数分で切れる場合があります。

● 使いかた・お手入れなどのご相談は…

パナソニック 総合お客様サポートサイト			
http://www.panasonic.com/jp/support/			
パナソニック お客様ご相談センター <small>365日 受付9時~20時</small>			
電話	フリーダイヤル  0120-878-365		
<small>※携帯電話・PHSからもご利用になれます。</small>			
音声ガイドを短くするには、案内が聞こえたら電話機ボタンの「87」と「130#」を押してください。			
<small>(番号を押しても案内が続く場合は、「*」ボタンを押してから操作してください。)</small>			
■上記番号をご利用いただけない場合	06-6907-1187	■FAX	フリーダイヤル  0120-878-236
Help desk for foreign residents in Japan Tokyo (03)3256-5444 Osaka (06)6645-8787			
Open:9:00-17:30 (closed on Saturdays/Sundays/national holidays)			
<small>※上記の内容は、予告なく変更する場合があります。ご了承ください。</small>			

● 修理に関するご相談は…

パナソニック 修理サービスサイト	
http://club.panasonic.jp/repair/	
<small>インターネットでの依頼も可能です。</small>	

パナソニック 修理ご相談窓口	
電話	フリーダイヤル  0120-878-554
<small>※携帯電話・PHSからもご利用になれます。</small>	
●上記電話番号をご利用いただけない場合は、各地域の「修理ご相談窓口」におかけください。	

● 有料で宅配便による引取・配送サービスも承っております。

近畿地区	滋賀	☎(077)582-5021	栗東市小柿9丁目4-10
	京都	☎(075)646-2123	京都市南区上鳥羽中河原3番地
	大阪	☎(06)7730-8888	門真市松生町1-15
	奈良	☎(0743)59-2770	大和郡山市筒井町800番地
	和歌山	☎(073)475-2984	和歌山市栗栖373-4
中国地区	兵庫	☎(078)796-3140	神戸市須磨区弥栄台3丁目13-4
	鳥取	☎(0857)26-9695	鳥取市安長295-1
	松江	☎(0852)23-1128	松江市平成町182番地14
	出雲	☎(0853)21-3133	出雲市渡橋町416
	浜田	☎(0855)22-6629	浜田市下府町327-93
四国地区	岡山	☎(086)242-6236	岡山市北区野田3丁目20-14
	広島	☎(082)295-5011	広島市西区南観音1丁目13-5
	山口	☎(083)973-2720	山口市小郡下郷220-1
	香川	☎(087)874-3110	高松市国分寺町国分359番地3
	徳島	☎(088)624-0253	徳島市沖浜2丁目36
九州地区	高知	☎(088)834-3142	高知市仲田町2-16
	愛媛	☎(089)905-7544	愛媛県伊予郡砥部町八倉75-1
	福岡	☎(092)593-8002	春日市春日公園3丁目48
	佐賀	☎(0952)26-9151	佐賀市鍋島町大字八戸字上深町3044
	長崎	☎(095)830-1658	長崎市東町1919-1
九州地区	大分	☎(097)556-3815	大分市萩原4丁目8-35
	宮崎	☎(0985)63-1213	宮崎市本郷北方字草葉2099-2
	熊本	☎(096)367-6067	熊本市東区健軍本町12-3
沖縄地区	鹿児島	☎(099)246-7050	鹿児島市上谷口町3128-3
	沖縄	☎(098)877-1207	浦添市城間4丁目23-11

所在地、電話番号は変更になることがありますので、あらかじめご了承ください。最新の「各地域の修理ご相談窓口」はホームページをご活用ください。

<http://panasonic.co.jp/cs/service/area.html>

0514