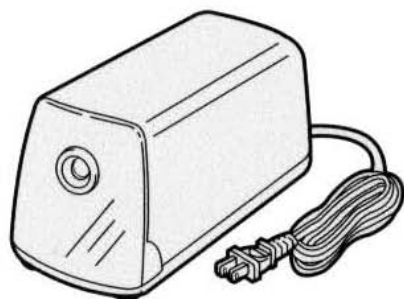


# Panasonic

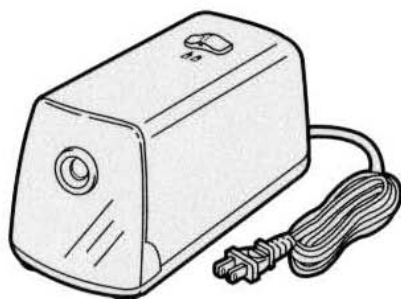
## 取扱説明書

# パナソニック電気 えんぴつ ケズリ

品番 **KP-381A/KP-401AS**



**KP-381A**



**KP-401AS**  
(しん先調整付)

- この取扱説明書をよくお読みのうえ、正しくお使いください。特に「安全上のご注意」(3～10ページ)は、ご使用前に必ずお読みいただき、安全にお使いください。お読みになったあとは、保証書と一緒に大切に保管し、必要なときにお読みください。
- 保証書は、「お買い上げ日・販売店名」などの記入を必ず確かめ、販売店からお受け取りください。
- 正しい使用をされなかった場合の製品の故障および事故について、当社は責任を負いませんのであらかじめご了承ください。

保証書付

上手に使って上手に節電

お買い上げいただき、まことにありがとうございました。  
した。

この製品を正しく使用していただくために、お子様には特に「安全上のご注意」「お願い」「お知らせ」の内容をご指導いただきますようお願いいたします。

## も く じ

はじめに	ページ
<small>あんぜんじょう</small> <small>ちゅうい</small> 安全上のご注意	3
<small>かくぶ</small> 各部のなまえ	11
<small>つか</small> 使いかた	
<small>つか</small> 使いかた	12
<small>ねが</small> お願い	14
<small>し</small> お知らせ	14
<small>こしょう</small> <small>おも</small> 故障かな?とおもったときには	15
<small>てい</small> お手入れ	15
<small>し</small> <small>よう</small> 仕 様	16
<small>ほしょう</small> 保証とアフターサービス	16

### お知らせ

削り具合の検査をした後、削りくずは取り除いておりますが、カッター部に付着した削りくずが落下し、くず受箱に多少残る場合があります。ご了承ください。

お使いになる人や他の人への危害、財産への損害を未然に防止するため、必ずお守りいただくことを、次のように説明しています。

- 表示内容を見逃して誤った使い方をしたときに生じる危害や損害の程度を、次の表示で区分し、説明しています。



けいこく  
**警告**

この表示の欄は、「死亡または重傷などを負う可能性が想定される」内容です。



ちゅうい  
**注意**

この表示の欄は、「傷害を負う可能性または物的損害のみが発生する可能性が想定される」内容です。

- お守りいただく内容の種類を、次の絵表示で区分し、説明しています。(下記は絵表示の一例です。)



このような絵表示は、してはいけない「禁止」内容です。



このような絵表示は、必ず実行していただく「強制」内容です。



けいこく  
警告

- <sup>うけぼこ</sup>くず受箱をはずして<sup>てい</sup>手を入れない  
てください。



禁 止



けがの原因になります。

- <sup>えんぴつさしこみぐち</sup>鉛筆差込口に<sup>ゆびい</sup>指を入れないで  
ください。



禁 止



けがの原因になります。

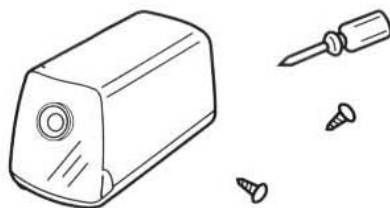


けいこく  
警告

- <sup>ぜったい</sup>絶対に<sup>ぶんかい</sup>分解したり、<sup>しゅうり</sup>修理・<sup>かいぞう</sup>改造  
はしないでください。



分解禁止



火災・感電・けがの原因になります。

- 修理は販売店にご相談ください。

- <sup>でんげん</sup>電源プラグは<sup>ねもと</sup>根元まで<sup>かくじつ</sup>確実に<sup>さ</sup>差し  
<sup>こ</sup>込んでください。



差し込みが不完全ですと、感電や発熱による火災の原因になります。

- 傷んだプラグ・ゆるんだコンセントは使用しないでください。

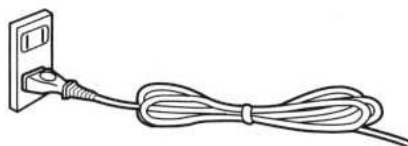
けいこく  
警告

- <sup>でんげん</sup>電源コード・<sup>でんげん</sup>電源プラグを<sup>は</sup>破損する  
ようなことはしないでください。

傷<sup>きず</sup>つける、加工<sup>かこう</sup>する、熱器具<sup>ねつきぐ</sup>に  
近<sup>ちか</sup>づける、無理<sup>むり</sup>に曲<sup>ま</sup>げる、ねじる、  
引<sup>ひ</sup>っ張<sup>ば</sup>る、重<sup>おも</sup>いものを載<sup>の</sup>せる、  
束<sup>たば</sup>ねる、はさみ込<sup>こ</sup>込むなど



禁 止



傷んだまま使用すると、感電・ショート・  
火災の原因になります。

- コードやプラグの修理は販売店にご相談  
ください。

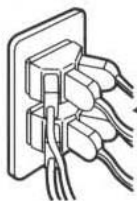


けいこく  
警告

- コンセントや配線器具の定格を超える使いかたや、交流100V以外での使用はしないでください。



禁止



たこ足配線や  
交流100V  
以外

たこ足配線などで、定格を超えると、発熱による火災・感電の原因になります。

- 電源プラグのほこりなどは定期的にとってください。



プラグにほこりなどがたまると、湿気などで絶縁不良となり、火災の原因になります。

- 電源プラグを抜き、乾いた布でふいてください。

けいこく  
警告

- お手入れのときは、必ず電源プラグ  
をコンセントから抜いてください。

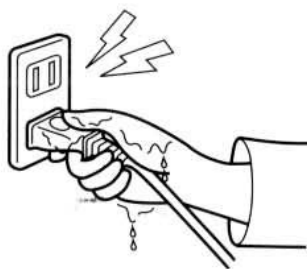
電源プラグ  
を抜く

感電やけがの原因になります。

- ぬれた手で、電源プラグの抜き差し  
をしないでください。



ぬれ手禁止



感電の原因になります。

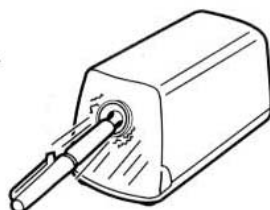




- もくしつえんぴついがい 木質鉛筆以外のものは差し込まないでください。



禁 止

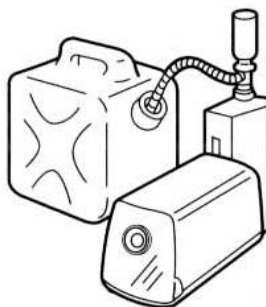


けがの原因になることがあります。

- いんかせい 引火性のもの（ガソリン、ベンジン、シンナーなど）のちか近くでしよう使用しないでください。



禁 止



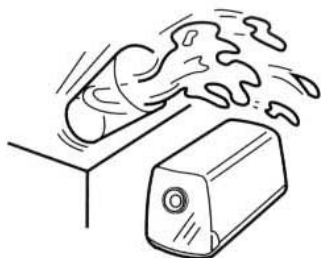
漏電などが起ったとき爆発・火災の原因になることがあります。

ちゅうい  
注意

- 本体を水で洗ったり、水のかかりやすいところでは使用しないでください。



水ぬれ禁止



感電の原因になることがあります。

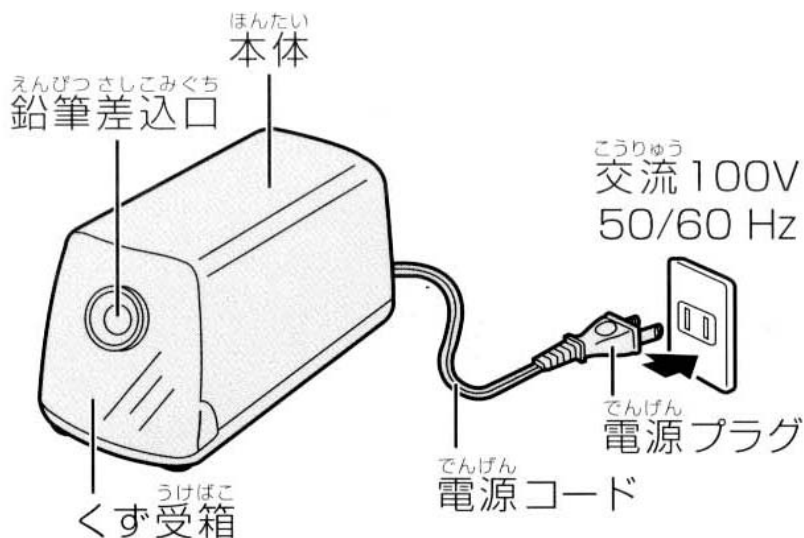
- 電源プラグを抜くときはプラグを持って抜いてください。



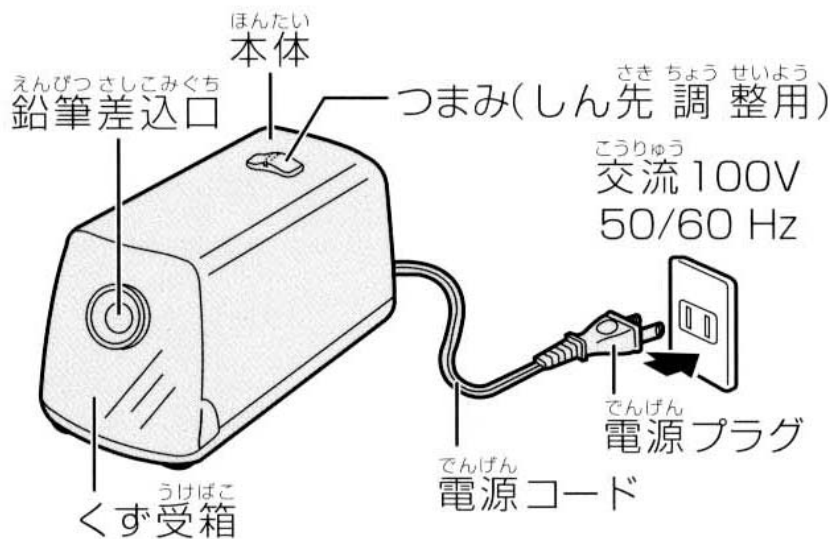
電源コードを引っ張ると電源コードが破損し、感電やショートして火災の原因になることがあります。

# かくぶ 各部のなまえ

KP-381A




KP-401AS



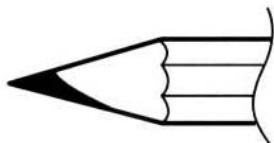
# つか 使いかた

てじゅん 手順 (イラスト) はKP-381Aを代表に説明しています。 だいひょう せつめい


1 えんぴつ  
鉛筆をまっすぐに  
かる さ こ  
軽く差し込む



斜めに差し込んだり、鉛筆自体のしんが片寄っているものは、片削りになります。

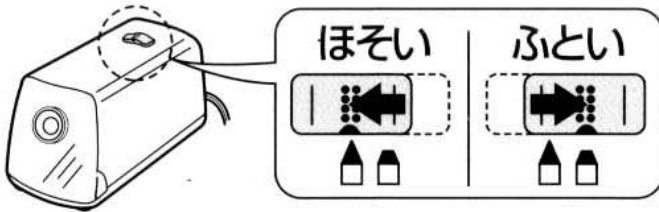


2 「ムダけずりストップ」  
がはたらいて削れなく  
なったら、えんぴつ  
鉛筆を抜く



モーターは、鉛筆を抜くと止まります。


●KP-401ASをご使用の場合、つまみ  
さきちようせいよう (しん先調整用) でしん先さきの太さふと (ほそ  
 い・ふとい) が選えらべます。



■ くずすの捨てかた

くず受箱うけばこを引き出して捨てます。

(くずがたたくさんたまると故障の原因になります。)



くず受箱は確実に取り付けてください。  
 (確実に取り付けていないと、鉛筆を差し込ん  
 ども、モーターは回りません。)

# ねが お願い

- <sup>みじか えんぴつ しよう</sup>短い鉛筆は使用しないでください。
  - 短い鉛筆が本体に入りこんで抜けなくなります。
- <sup>えんぴつ さ こ</sup>鉛筆を差し込んだままにしないでください。  
<sup>つづ えんぴつ けず</sup>続けてたくさんの鉛筆を削らないでください。
  - サーマルプロテクター（モーター焼損防止器）がはたらいてモーターが回らなくなります。

1度削った鉛筆で連続150回までを目安に。  
(1回約2秒、削った場合)
- <sup>つぎ ば あい でんげん ぬ</sup>次の場合は、電源プラグを抜いて  
<sup>はんばいてん しゅうり いらい</sup>販売店に修理を依頼してください。
  - 短い鉛筆が本体に入りこんで抜けなくなったとき
  - 折れたしんが内部につまって細く削れないとき

# し お知らせ

- <sup>いろえんぴつ さき えんぴつ</sup>色鉛筆など、しん先のやわらかい鉛筆は、「ムダけずりストップ」がはたらかないことがあります。

(しん先が折れたり、くずれたりするため)

# こしょう おも 故障かな? と思ったときには

症 状	原 因	処 置
鉛筆を差し込んで動かない	電源プラグが抜けていませんか?	電源プラグをコンセントに差し込んでください。
	くず受箱が外れていませんか?	くず受箱を確実に取り付けてください。
	本体が暖かくなっていませんか?	サーマルプロテクターがはたらいています。鉛筆を抜いてしばらく放置してください。 ( 復帰時間: 室温 ) ( 25℃時で約60分 )

使  
い  
か  
た

## てい お手入れ

- 本体の汚れは、水を含ませ、かたくしぼった布で軽くふきとってください。

- シンナー・ベンジン・ガソリン・アルコールなどでふかないでください。

( ひび割れや変色の原因になります。 )



- 切れ味が悪くなったときは、カッターの取り替えをお買い上げの販売店に依頼してください。

# 仕様

電源	交流100 V 50/60 Hz
消費電力	72/62 W (50/60 Hz)
電源コードの長さ	約1.4 m
外形寸法	KP-381A 幅84 mm×奥行180 mm×高さ105 mm KP-401AS 幅84 mm×奥行180 mm×高さ107 mm
質量	約0.8 kg
切削可能鉛筆	六角形および丸形（外径6.5 mm～8mmまで）の木質鉛筆

## 保証とアフターサービス (よくお読みください)

修理・お取り扱い・お手入れなどのご相談は…

まずお買い上げの販売店へお申し付けください。

転居や贈答品などでお困りの場合は…

●修理は、サービス会社・販売会社の「修理ご相談窓口」へ！

●使いかた・お買い物などのお問い合わせは、「お客様ご相談センター」へ！

■保証書（裏表紙をご覧ください。）

お買い上げ日・販売店名などの記入を必ず確かめ、お買い上げの販売店からお受け取りください。よくお読みのあと、保存してください。

保証期間 — お買い上げ日から本体1年間

（ただし、カッターは消耗品ですので保証期間内でも「有料」とさせていただきます。）

■補修用性能部品の保有期間

当社は、このえんぴつケズリの補修用性能部品を、製造打ち切り後5年保有しています。

注) 補修用性能部品とは、その製品の機能を維持するために必要な部品です。

■修理を依頼されるとき

鉛筆を差し込んででも回転しないときは、電源プラグが抜けていないか、またくす受箱が確実に取り付けられているか確かめてください。それでも直らないときは、お買い上げの販売店へご連絡ください。



# ほしょう 保証とアフターサービス(よくお読みください)

- 保証期間中は保証書の規定に従ってお買い上げの販売店が修理をさせていただきますので、恐れ入りますが、製品に保証書を添えてご持参ください。
- 保証期間を過ぎているときは修理すれば使用できる製品については、ご要望により修理させていただきます。下記修理料金の仕組みをご参照のうえご相談ください。
- 修理料金の仕組み  
修理料金は、技術料・部品代・出張料などで構成されています。  
**技術料**は、診断・故障個所の修理および部品交換・調整・修理完了時の点検などの作業にかかる費用です。  
**部品代**は、修理に使用した部品および補助材料代です。  
**出張料**は、お客様のご依頼により製品のある場所へ技術者を派遣する場合の費用です。

ご連絡いただきたい内容			
製品名	品番	お買い上げ日	故障の状況
えんぴつケズリ	KP-381A	年 月 日	できるだけ具体的に

- ご相談窓口におけるお客様の個人情報のお取り扱いについて  
松下電器産業株式会社および松下グループ関係会社（以下「当社」）は、お客様よりお知らせいただいたお客様の氏名・住所などの個人情報(以下「個人情報」)を、下記のとおり、お取り扱いします。
1. 当社は、お客様の個人情報を、ナショナル パナソニック製品のご相談への対応や修理およびその確認などに利用させていただきます、これらの目的のためにご相談内容の記録を残すことがあります。なお、修理やその確認業務を当社の協力会社に委託する場合、法令に基づく義務の履行または権限の行使のために必要な場合、その他正当な理由がある場合を除き、当社以外の第三者に個人情報を開示・提供いたしません。
  2. 当社は、お客様の個人情報を、適切に管理します。
  3. お客様の個人情報に関するお問い合わせは、ご相談いただきましたご相談窓口にご連絡ください。

使  
い  
か  
た

保  
証  
と  
ア  
フ  
タ  
ー  
サ  
ー  
ビ  
ス

「メールでのお問い合わせ」などはホームページをご活用ください。

<http://panasonic.co.jp/mbi>

## 修理に関するご相談

ナショナル パナソニック  
修理ご相談窓口

ナビダイヤル(全国共通番号)

 **0570-087-087**

- お客様がおかけになった場所から最寄りの修理ご相談窓口につながります。呼出音の前にNTTより通話料金の目安をお知らせします。
- 携帯電話・PHS等からは最寄りの修理ご相談窓口にご直接おかけください。

## 使いかた・お買い物などのご相談

ナショナル パナソニック  
お客様ご相談センター

365日 / 受付9時～20時

電話 フリーダイヤル  **0120-878-365** パナは 365日

■ 携帯電話・PHSでのご利用は… **06-6907-1187**

FAX フリーダイヤル  **0120-878-236**

**Help desk for foreign residents in Japan**  
**Tokyo** (03) 3256-5444 **Osaka** (06) 6645-8787  
Open: 9:00 - 17:30  
(closed on Saturdays /Sundays / national

# ナショナル パナソニック 修理ご相談窓口

## 北海道地区

<b>札幌</b> 札幌市厚別区厚別南 2丁目17-7 ☎ (011)894-1251	<b>帯広</b> 帯広市西19条南 1丁目7-11 ☎ (0155)33-8477
<b>旭川</b> 旭川市2条通21丁目 左1号 ☎ (0166)31-6151	<b>函館</b> 函館市西桔梗 589番地241(函館 流通卸センター内) ☎ (0138)48-6631

## 東北地区

<b>青森</b> 青森市第二問屋町 3-7-10 ☎ (017)739-9712	<b>宮城</b> 仙台市宮城野区扇町 7-4-18 ☎ (022)387-1117
<b>秋田</b> 秋田市御所野湯本 2丁目1-2 ☎ (018)826-1600	<b>山形</b> 山形市平清水1丁目 1-75 ☎ (023)641-8100
<b>岩手</b> 盛岡市羽場13地割 30-3 ☎ (019)639-5120	<b>福島</b> 福島県安達郡本宮町 字南/内65 ☎ (0243)34-1301

## 首都圏地区

<b>栃木</b> 宇都宮市御幸町 194-20 ☎ (028)689-2555	<b>東京</b> 東京都世田谷区宮坂 2丁目26-17 ☎ (03)5477-9780
<b>群馬</b> 高崎市大沢町229-1 ☎ (027)352-1109	<b>山梨</b> 甲府市宝1丁目 4-13 ☎ (055)222-5171
<b>茨城</b> つくば市花畑2丁目 8-1 ☎ (029)864-8756	<b>神奈川</b> 横浜市港南区日野 5丁目3-16 ☎ (045)847-9720
<b>埼玉</b> 桶川市赤堀2丁目 4-2 ☎ (048)728-8960	<b>新潟</b> 新潟市東明1丁目 8-14 ☎ (025)286-0171
<b>千葉</b> 千葉市中央区 星久喜町172 ☎ (043)208-6034	

保証とアフターサービス

## 中 部 地 区

<b>石川</b>	石川県石川郡野々市町 稲荷3丁目80 ☎ (076)294-2683	<b>名古屋</b>	名古屋市瑞穂区 塩入町8-10 ☎ (052)819-0225
<b>富山</b>	富山市寺島1298 ☎ (076)432-8705	<b>岡崎</b>	岡崎市岡町南久保28 ☎ (0564)55-5719
<b>福井</b>	福井市開発4丁目 112 ☎ (0776)54-5606	<b>岐阜</b>	岐阜県本巣郡北方町 高屋太子2丁目30 ☎ (058)323-6010
<b>長野</b>	松本市大字笹賀 7600-7 ☎ (0263)86-9209	<b>高山</b>	高山市花岡町3丁目 82 ☎ (0577)33-0613
<b>静岡</b>	静岡市西島765 ☎ (054)287-9000	<b>三重</b>	久居市森町字北谷 1920-3 ☎ (059)255-1380

## 近 畿 地 区

<b>滋賀</b>	守山市勝部6丁目 2-1 ☎ (077)582-5021	<b>奈良</b>	大和郡山市筒井町 800番地 ☎ (0743)59-2770
<b>京都</b>	京都市伏見区竹田 中川原町71-4 ☎ (075)672-9636	<b>和歌山</b>	和歌山市中島499-1 ☎ (073)475-2984
<b>大阪</b>	大阪市北区本庄西 1丁目1-7 ☎ (06)6359-6225	<b>兵庫</b>	神戸市中央区 琴ノ緒町3丁目2-6 ☎ (078)272-6645

## 中 国 地 区

<b>鳥取</b>	鳥取市安長295-1 ☎ (0857)26-9695	<b>浜田</b>	浜田市下府町327-93 ☎ (0855)22-6629
<b>米子</b>	米子市米原4丁目 2-33 ☎ (0859)34-2129	<b>岡山</b>	岡山県都窪郡早島町 矢尾807 ☎ (086)292-1162
<b>松江</b>	松江市平成町 182番地14 ☎ (0852)23-1128	<b>広島</b>	広島市西区南観音 8丁目13-20 ☎ (082)295-5011
<b>出雲</b>	出雲市渡橋町416 ☎ (0853)21-3133	<b>山口</b>	山口市鑄銭司 字 鑄銭司団地北447-23 ☎ (083)986-4050

## 四 国 地 区

<b>香川</b> 高松市勅使町152-2 ☎ (087)868-9477	<b>高知</b> 南国市岡豊町中島 331-1 ☎ (088)866-3142
<b>徳島</b> 徳島県板野郡北島町 鯛浜字かや108 ☎ (088)698-1125	<b>愛媛</b> 松山市土居田町 750-2 ☎ (089)971-2144

## 九 州 地 区

<b>福岡</b> 春日市春日公園 3丁目48 ☎ (092)593-9036	<b>宮崎</b> 宮崎市本郷北方 字草葉2099-2 ☎ (0985)63-1213
<b>佐賀</b> 佐賀市鍋島町大字 八戸字上深町3044 ☎ (0952)26-9151	<b>熊本</b> 熊本市健軍本町12-3 ☎ (096)367-6067
<b>長崎</b> 長崎市東町1949-1 ☎ (095)830-1658	<b>天草</b> 本渡市港町18-11 ☎ (0969)22-3125
<b>大分</b> 大分市萩原4丁目 8-35 ☎ (097)556-3815	<b>鹿児島</b> 鹿児島市与次郎 1丁目5-33 ☎ (099)250-5657
	<b>大島</b> 名瀬市長浜町10-1 ☎ (0997)53-5101

## 沖 縄 地 区

<b>沖縄</b> 浦添市城間4丁目23-11	☎ (098)877-1207
-------------------------	-----------------

所在地、電話番号が変更になることがありますので、  
あらかじめご了承ください。

0105