

ボディエステ  
**シルキーソニック**  
**EV7000**

# 取扱説明書



## もくじ

●安全上のご注意.....	1
●各部のなまえ.....	5
●充電のしかた.....	6
●お使いになる前に.....	7、8
●使いかた.....	9、10
●使い終わったら.....	10
●おすすめエステコース.....	11
●お手入れのしかた / 定格・仕様.....	12
●Q&Aでお答えします.....	13
●故障かな?と思ったとき.....	14
●お知らせ.....	15、16
●保証とアフターサービス.....	17

- お買い上げありがとうございました。
- ご使用前にこの取扱説明書を必ずお読みのうえ、正しくお使いください。
- この取扱説明書は必ず保管してください。

# 安全上のご注意

ご使用前に、この「安全上のご注意」をよくお読みのうえ、正しくお使いください。

ここに示した注意事項は、製品を安全に正しくお使い頂き、あなたや他の人々への危害や損害を未然に防止するためのものです。また注意事項は、次のように区分しています。

いずれも安全に関する重要な内容ですので、必ず守ってください。

**警告**：使用者が死亡又は重傷を負う可能性が想定される場合

**注意**：人が傷害を負う可能性及び物的損害のみの発生が想定される場合

絵表示の例



○記号は、禁止の行為であることを告げるものです。  
(左図の場合は分解禁止)



●記号は、行為を強制したり指示したりする内容を告げるものです。  
(左図の場合は電源プラグを抜く)

お読みになった後は、  
お使いになる方がいつでも見られるところに  
必ず保管してください。

## 警告



必ず守る

- 医師の治療を受けているとき、下記の人は必ず医師と相談のうえ使用する。
  - (1) 心臓に障害のある人
  - (2) 急性疾患の人
  - (3) 悪性腫瘍の人
  - (4) 上記以外に特に身体に異常を感じているとき
 守らないと事故や体調不良や肌トラブルの原因になります。

- 電源プラグにほこりが付着しないように定期的に掃除をする。付着すると湿気などで絶縁不良になり、火災の原因になります。

- 必ず交流100Vで使用する。守らないと火災・感電の原因になります。



水場使用禁止

- 充電器は風呂場で使用しない。感電・ショートのおそれがあります。



水ぬれ禁止

- 充電器は水につけたり、水洗いしない。感電・ショートのおそれがあります。







禁止



- 本体は頭部、顔などの皮膚の弱い部分には使用しない。事故や肌あれなど、トラブルのおそれがあります。

- 電源コードや電源プラグが傷んだり、コンセントの差し込みがゆるいときは、使用しない。感電、ショート、発火の原因になります。



## 警告

 禁止	<ul style="list-style-type: none"> <li>● 電源コードを傷つけたり、破損したり、加工したり、無理に曲げたり、引っ張ったり、ねじったり、たばねたりしない。電源コードが破損し、感電・火災の原因になります。</li> </ul>
 ぬれ手禁止	<ul style="list-style-type: none"> <li>● ぬれた手で電源プラグをコンセントから抜き差ししない。感電のおそれがあります。</li> </ul>
 電源プラグを抜く	<ul style="list-style-type: none"> <li>● お手入れの際は必ず電源プラグをコンセントから抜く。抜かないと感電やけがをすることがあります。</li> </ul>
 分解禁止	<ul style="list-style-type: none"> <li>● 製品を廃棄するとき以外は絶対に分解しない。火災・感電・けがの原因になります。修理（電池交換など）はお買い上げの販売店または、松下電気のお客さま相談窓口にご相談ください。</li> </ul>

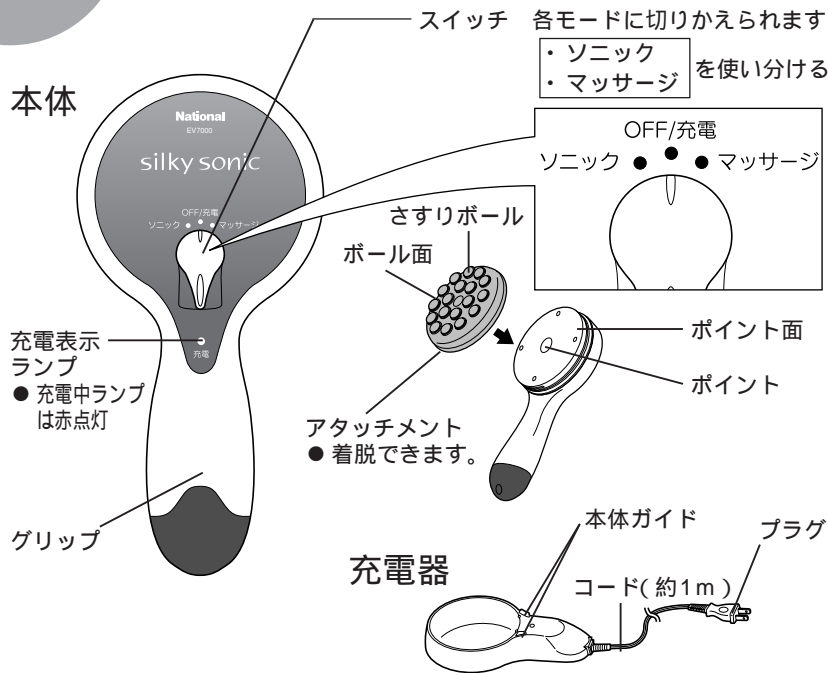
## 注意

 必ず守る	<ul style="list-style-type: none"> <li>● 肌トラブルがあらわれた場合には、使用を中止する。皮膚科専門医にご相談ください。</li> <li>● 電源プラグを抜くときは、電源コードを持たずに必ず先端の電源プラグを持って抜く。守らないと感電・ショートして発火することがあります。</li> </ul>
 電源プラグを抜く	<ul style="list-style-type: none"> <li>● 1週間以上使用しないときは、電源プラグをコンセントから抜く。抜かないと絶縁劣化による感電・漏電火災の原因になります。</li> </ul>

## 注意

 禁止	<ul style="list-style-type: none"> <li>● 次のような方は使用しない。             <ul style="list-style-type: none"> <li>・ アトピー性皮膚炎、湿疹など皮膚疾患のある方</li> <li>・ アレルギー体質の方、化粧品、衣類等にかぶれやすい体質の方</li> <li>・ 化膿しやすい方</li> <li>・ 静脈瘤、糖尿病、血友病などの方</li> <li>・ 出血の止まりにくい方</li> </ul> </li> </ul> <p>肌を傷つけたり、敏感になったり、炎症や出血などの原因になります。</p>
 禁止	<ul style="list-style-type: none"> <li>● 次のような場合は使用しない。             <ul style="list-style-type: none"> <li>・ 妊娠中</li> <li>・ 日焼けした肌</li> <li>・ 体調のすぐれない時や肌・身体に異常を感じる時</li> <li>・ 脱毛・除毛後</li> <li>・ ナイロンタオルなど刺激感のあるものでこすり洗いをした後</li> <li>・ スクラブ剤または、スクラブ剤入りのソープ等で洗った後</li> <li>・ とうがらし・メンソール・塩等の刺激成分を含んだクリームやジェルの使用後</li> </ul> </li> </ul> <p>肌が敏感になったり、痛みを感じる原因になります。</p>
	<ul style="list-style-type: none"> <li>● 子供だけで使わせたり、幼児の手の届くところで使わないでください。感電やけがをすることがあります。</li> </ul>
	<ul style="list-style-type: none"> <li>● 次のような部位には使用しない。             <ul style="list-style-type: none"> <li>・ 傷、湿疹、あざ、いぼ、吹き出ものなど</li> </ul> </li> </ul> <p>肌を傷つけたり、炎症などの原因になります。</p>
	<ul style="list-style-type: none"> <li>● 肌に強く押しつけたり、同じところを長時間こすったり、あてたままにしたり、たたくような使い方はしない。痛みや、肌を傷つける原因になります。</li> </ul>
	<ul style="list-style-type: none"> <li>● 充電器の上にコインやクリップなどの金属物を置かない。金属物が熱くなり、やけどの原因になります。</li> </ul>

# 各部のなまえ



## 警告

- 必ず交流100Vで使用する。守らないと火災・感電の原因になります。
- 充電器を風呂場で使用しない。感電のおそれがあります。
- ぬれた手で電源プラグをコンセントから抜き差ししない。感電のおそれがあります。

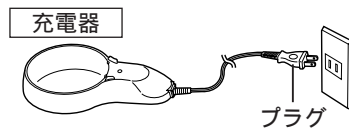
## 注意

- 充電器の上にコインやクリップなどの金属物を置かない。金属物が熱くなり、やけどの原因になります。


# 充電のしかた

使い始め(購入直後や3ヶ月以上放置したとき)や、使用中に動作が停止したときは、必ず15時間以上充電してください。

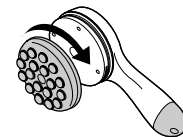
**1** プラグをコンセントに差し込む



**2** スイッチをOFF / 充電にする

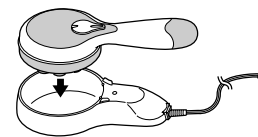


**3** アタッチメントをつける



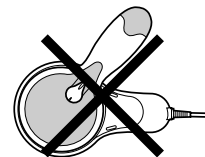
**4** 本体を充電器にセットする

充電表示ランプ(赤)の点灯を確認する。充電中・充電終了後もランプは赤点灯。



本体ガイドの間にグリップをセットして下さい。

- スイッチがソニックモード、マッサージモードの状態では充電できません。
- 常時充電式です。充電終了後、充電器に本体を置いたままでも性能に問題はありません。
- 充電が完了しても充電表示ランプは消えません。
- フル充電(約15時間)で約7日間使えます。(1日あたり約15分使用時)
- 電池の劣化により使用時間が減少します。



充電できません。正しくセットしてください。

- 充電は専用の充電器をご使用ください。
- 周囲温度は5~40℃以内でご使用ください。
- サウナでは使用しない。変形・変色のおそれがあります。
- 充電中、テレビ等に雑音が入る場合、別のコンセントで充電してください。
- 充電中は本体が多少熱くなりますが、異常ではありません。

# お使いになる前に

入浴時など必ず体を水でぬらした状態でご使用ください。

## 各モードについて

### ソニックモード

ソニック振動でかさついたお肌を整え、うるおいを与えます。  
不要な古い角質を除去し、お肌の表面をなめらかに整えます。  
角質層に水分を浸透させ、お肌にうるおいを与えます。  
ソニック振動とは音波領域内での高速微振動のことです。  
うるおい感、すべすべ感には個人差があります。

### マッサージモード

さすりボールとなめらかパイブレーションでお肌を心地よく  
マッサージします。

- お肌をなめらかにさすり、リラックス感を与えます。

## 各面について

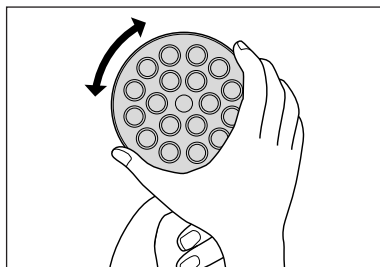
### ボール面

二の腕やふともも・ふくらはぎなどをさすりボールでなめらかに  
マッサージします。

### ポイント面

足裏や肩などをポイントでマッサージします。

## アタッチメントの着脱のしかた



- 取りはずし方  
アタッチメントを左にまわす
- 取り付け方  
アタッチメントを右にまわす
- まわらなくなるまで、しっかりまわしてください。

## ⚠警告

- 医師の治療を受けているとき、下記の人は必ず医師と相談のうえ使用する。
  - (1) 心臓に障害のある人
  - (2) 急性疾患の人
  - (3) 悪性腫瘍の人
  - (4) 上記以外に特に身体に異常を感じているとき守らないと事故や体調不良や肌トラブルの原因になります。
- 頭部、顔などの皮膚の弱い部分には使用しない。  
事故や肌あれなど、トラブルのおそれがあります。

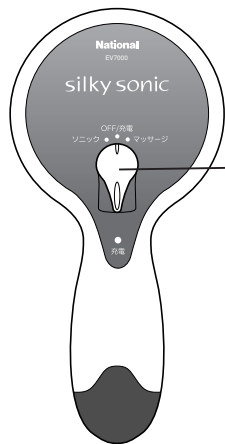
## ⚠注意

- 次のような方は使用しない。
  - ・アトピー性皮膚炎、湿疹など皮膚疾患のある方
  - ・アレルギー体質の方、化粧品、衣類等にかぶれやすい体質の方
  - ・化膿しやすい方
  - ・静脈瘤、糖尿病、血友病などの方
  - ・出血の止まりにくい方肌を傷つけたり、敏感になったり、炎症や出血などの原因になります。
- 次のような場合は使用しない。
  - ・妊娠中
  - ・日焼けした肌
  - ・体調のすぐれない時や肌・身体に異常を感じる時
  - ・脱毛・除毛後
  - ・ナイロンタオルなど刺激感のあるものでこすり洗いをした後
  - ・スクラブ剤または、スクラブ剤入りのソープ等で洗ったあと
  - ・とうがらし・メンソール・塩等の刺激成分を含んだクリームやジェルの使用後肌が敏感になったり、痛みを感じる原因になります。

スクラブ剤とは、塩などの粒状のものが入ったマッサージクリームのことです。

# 使いかた

- 入浴時など体を水でぬらした状態でご使用ください。
- 浴槽内では使用しないでください。
- 水や湯の中に沈めて使わないでください。
- はじめてお使いになる場合は無理をせず、ゆっくりと試しながらご使用ください。

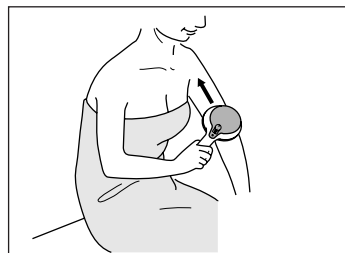


## 1 使用する面を選ぶ

## 2 スイッチを入れる

お好みに応じてモードを使い分けてください。

モードの切替え時にカチッと音がしますが異常ではありません。電池の容量が残り少なくなるとソニックモードの動きにムラが出てくる場合があります。その場合は15時間以上充電してからご使用ください。



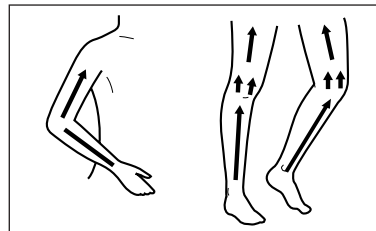
## 3 マッサージ面を肌に軽く当てすべらす

- 1ヶ所、1分以上マッサージしないでください。
- 肌が赤くなるなどの異常があらわれたときは直ちにご使用を中止してください。
- 体毛をボールに巻き込むおそれがありますので肌に強くおしあてないでください。

## 4 使用後はスイッチをOFF / 充電にする

- 水や湯につけたまま放置しないでください。
- 浴室など、湿気の多い所に保管しないでください。

## 各面の使いかた



- ボール面の使い方  
ボール面を肌に軽く当て、心臓方向にゆっくりすべらせる。

### 使用モード

- ソニックモード
- マッサージモード



- ポイント面の使い方  
ポイント面を肌に軽く当てる。

### 使用モード


- マッサージモード



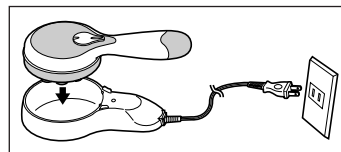
警告

- 本体は頭部・顔などの皮膚の弱い部分に使わないでください。事故や肌あれなど、トラブルのおそれがあります。

## 使い終わったら



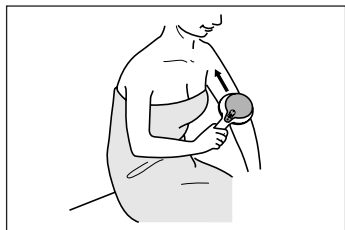
- ## 1
- アタッチメントをはずしてボール面と本体の水をふき取る



- ## 2
- 充電器に本体を正しくセットする

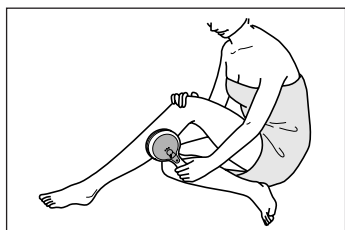


## おすすめエステコース



**1** ボール面で腕や脚など、かざった部位をマッサージする。

ソニックモードを使用



**2** マッサージモードに切替えてリラックスさせたい部分をマッサージする。

マッサージモードを使用



**3** アタッチメントを取りはずして、ポイント面で肩、足裏などをマッサージする。

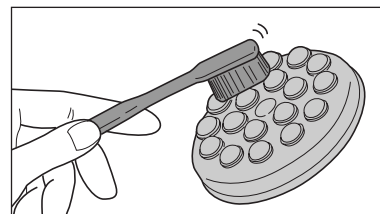
マッサージモードを使用



**4** マッサージした後、保湿ローションなどで肌を整える。

- 入浴時など必ず体を水でぬらした状態でご使用ください。
- 1ヶ所、1分以内を目安にマッサージしてください。
- 肌が赤くなるなどの異常があらわれたときは直ちにご使用を中止してください。
- 水や湯の中に沈めて使わないでください。

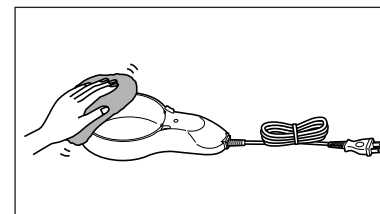
## ボール面



汚れをハブラシ等を取り除く

- ハブラシは市販のものをお使いください。(ボール面)
- 洗剤を使用する場合は中性洗剤をご使用ください。
- シンナーやベンジン、アルコールは変色の原因になりますので絶対に使用しないでください。

## 充電器



汚れを布でふきとる



禁止

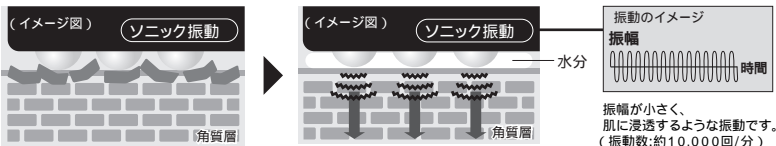


## 定格・仕様

電源方式	充電式(常時充電方式)
内蔵蓄電池	ニッケル水素電池(1100mAh)
満充電時間	15時間
定格電圧	AC100V 50/60Hz
消費電力	2W
振動数	ソニック振動モード 約10000回/分 さすり振動モード 約5000回/分
防水性能	防浸型
寸法	ヘッド幅105×長さ220×高さ53mm(本体) 幅(充電器)120×長さ195×高さ33mm
質量	約330g(本体)/約180g(充電器)

Q1 「ソニックモード」と「マッサージモード」はどう違うの？

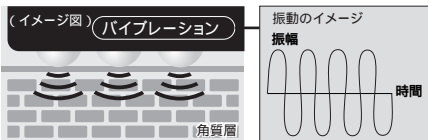
- 「ソニックモード」はソニック振動でかさついたお肌を整え、うるおいを与えます。



不要な古い角質を除去し、お肌の表面をなめらかに整えます。ソニック振動とは...音波領域内での高速微振動のことです。うるおい感、すべすべ感には個人差があります。

角質層に水分を浸透させ、お肌にうるおいを与えます。

- 「マッサージモード」はさすりボールとなめらかバイブレーションでお肌を心地よくマッサージします。



お肌をなめらかにさすり、リラックス感を与えます。

振幅が大きく、お肌をなめらかにマッサージする振動です。(振動数:約5,000回/分)

Q2 なぜ「使っていないとき」があるの？

- 日焼けした肌
- 脱毛、除毛後
- ナイロンタオルなど刺激感のあるものでこすり洗った後  
：肌が敏感になったり、痛みを感じるなど肌トラブルの原因になります。
- 妊娠中：ホルモンのバランスが崩れます。

Q3 マッサージする時間はなぜ1ヶ所、1分以内なの？

- 同じ箇所をマッサージしすぎるとお肌に負担がかかり、肌トラブルを起こす原因になります。

故障かな？と思ったとき

現象	考えられる原因	処置
スイッチを入れても動作しない	<ul style="list-style-type: none"> <li>▶ 充電されていない</li> <li>▶ 購入直後または3ヶ月以上放置していた</li> </ul>	<ul style="list-style-type: none"> <li>▶ 充電電池を活性化するために15時間以上連続充電してください(P6参照)</li> </ul>
充電しても使用時間が短い	<ul style="list-style-type: none"> <li>▶ 電池の寿命(約3年)</li> <li>▶ アタッチメントをつけて充電していない</li> <li>▶ 充電時間が短い</li> <li>▶ 本体が充電器に正しくセットされていない</li> </ul>	<ul style="list-style-type: none"> <li>▶ 販売店に充電電池取替修理をご依頼ください。(防水性能劣化、故障の原因となるためご自分では取替できません)</li> <li>▶ アタッチメントをつけて充電してください(P6参照)</li> <li>▶ 15時間以上充電してください</li> <li>▶ 正しくセットしてください(P6参照)</li> </ul>
充電ランプがつかない	<ul style="list-style-type: none"> <li>▶ スwitchを入れた状態で充電している</li> </ul>	<ul style="list-style-type: none"> <li>▶ スwitchをOFF/充電の位置に合わせて、充電してください</li> </ul>
動作がおかしい (例：動きにムラがある ：音が大きくなる)		<ul style="list-style-type: none"> <li>▶ 15時間以上充電してから、再度動作を確認してください</li> </ul>

上記を点検後、なお異常がある場合はただちに使用を中止し、事故防止のため必ず販売店に点検修理を依頼してください。

充電電池交換の目安：3年程度。(ただし保証は1年)  
(充電電池寿命は使用・保管などの状態により大きく変化します)

充電電池の交換はお買い上げの販売店にご依頼ください。

愛情点検	長年ご使用のシルキーソニックの点検をぜひ！
	<p>このようなことはありませんか？</p> <ul style="list-style-type: none"> <li>・コードやプラグが異常に熱い。</li> <li>・作動中に異常な音、振動がする。</li> <li>・本体が変形していたり、こげくさい臭いがする。</li> </ul> <p>お願い 故障や事故防止のため、使用を中止し、プラグをコンセントから抜いて、必ず販売店にご相談ください。</p>



## 製品を廃棄するときのお願い

(ニッケル水素電池リサイクルにご協力を)



警告

製品を廃棄するとき以外は絶対に分解しない  
火災・感電・けがの原因になります。

修理(電池交換など)はお買い上げの販売店または、松下電工の  
お客様相談窓口にご相談ください。

- この製品に使用しておりますニッケル水素電池はリサイクル可能な貴重な資源です。ご使用済み製品の廃棄に際してはニッケル水素電池を取り出し、リサイクルへご協力ください。

本製品の使用電池

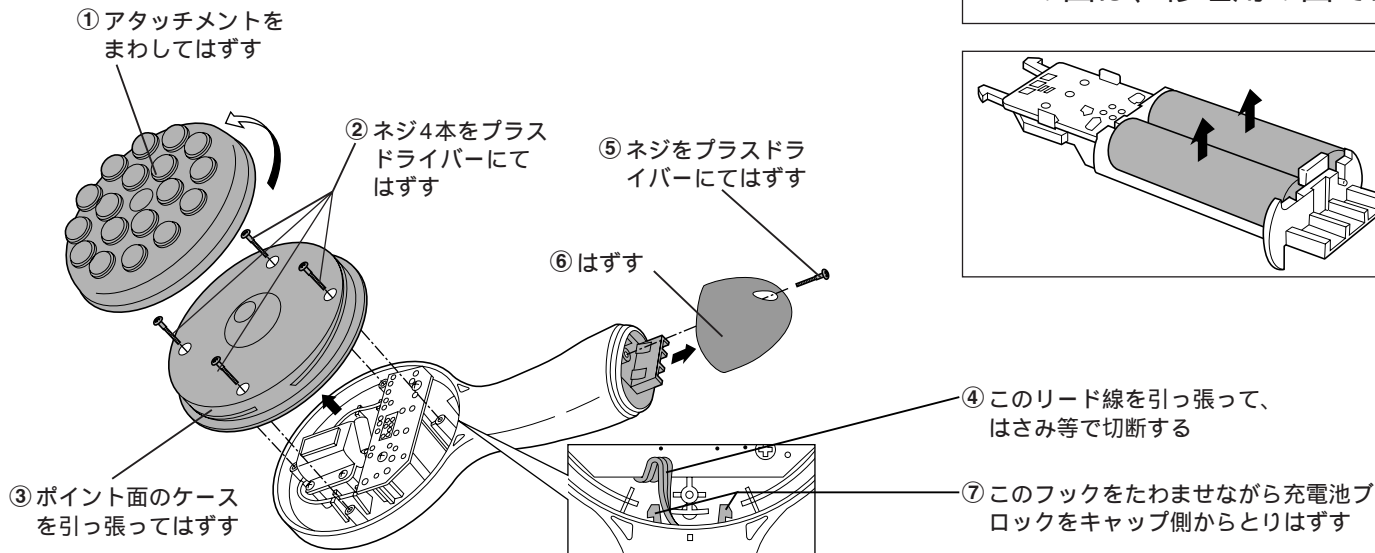
- 名称：円筒密閉型ニッケル水素(Ni-MH)蓄電池
- 公称電圧：DC1.2V
- 数量：2個



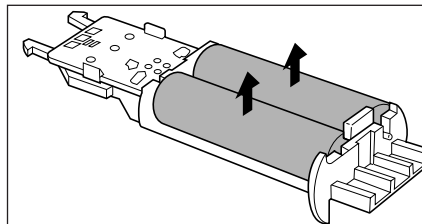
Ni-MH

## 電池の取り出しかた

- 動作するときは、止まるまでスイッチを入れて電池を使いきってください。
- ドライバーを用い、次の手順(①~⑧)で分解してください。



この図は、修理用の図ではありません



- ⑧ 本体を裏返し  
充電電池(ニッケル水素)  
2本をとりはまず

# 保証とアフターサービス (よくお読みください)

## 保証書について

保証書は、この取扱説明書についておりますので、必ず「販売店、購入日」等の記入をお確かめになり、保証内容などをよくお読みいただき、大切に保管してください。保証期間はご購入日より、1年間です。

## 補修用性能部品の保有期間

当社は、このナショナルポディエステシルキートニックの補修用性能部品は製造打切り後6年保有しております。性能部品とは、その製品の機能を維持するために必要な部品です。

## 修理を依頼されるとき

サービスを依頼される前に、この取扱説明書の14頁に従ってご確認ください、なお異常がある場合は、ご使用を中止しお買い上げの販売店にご依頼ください。

- 保証期間中は  
お買い上げの販売店まで保証書をそえて商品と充電器をご持参ください。  
保証の規定に従って販売店が修理させていただきます。
- 保証期間を過ぎているときは  
お買い上げの販売店にご相談ください。修理によって機能が維持できる場合は、ご希望により有料修理させていただきます。

## 松下電工お客様ご相談窓口のご案内

修理・お手入れ・お取扱い・工事などのご相談は、まずお買い求めの販売店・工事店へお申し付けください。

・転居や贈答品などで困りの場合は、商品名・品番をご確認の上、下記窓口へ

### 修理・部品などのご相談は 「修理ご相談センター」

ナビダイヤル ハイ 365日  
(全国共通番号) **0570-081-365**

全国どこからでも市内通話料金でご利用いただけます。  
【受付時間:月～金9:00～19:00土・日・祝9:00～17:00】

携帯電話・PHS等は下記の電話番号へおかけください。

札幌 ☎011-707-7210 大阪 ☎072-878-8999

東京 ☎03-5392-7190 福岡 ☎092-622-0531

名古屋 ☎052-551-7900

ご注意 所在地、電話番号、受付時間などが変更になることがあります。

### 商品・お取扱いなどのご相談は 「お客様ご相談センター」

ナビダイヤル ハイ ナイス  
(全国共通番号) **0570-081-713**

全国どこからでも市内通話料金でご利用いただけます。  
【受付時間:月～金9:00～19:00土・日・祝9:00～17:00】

携帯電話・PHS等は下記の電話番号へおかけください。

東日本 〒108-8402 東京都港区芝4丁目8番2号  
☎ 03-3769-4820 FAX 03-3769-4984

西日本 〒540-0001 大阪市中央区城見2丁目1番3号  
☎ 06-6946-2437 FAX 06-6941-4057

0204

## 無料修理規定

1. 取扱説明書、本体貼付ラベル等の注意書に従った使用状態で保証期間内に故障した場合には、無料修理をさせていただきます。  
(イ)無料修理をご依頼になる場合には、お買い上げの販売店に商品と本書をご持参ご提示いただきお申し付けください。  
(ロ)お買い上げの販売店に無料修理をご依頼になれない場合には、お近くの松下電工お客様ご相談窓口にご連絡ください。
2. ご転居の場合の修理ご依頼先は、お買い上げの販売店またはお近くの松下電工お客様ご相談窓口にご相談ください。
3. ご贈答品等で本保証書に記入の販売店で無料修理をお受けになれない場合には、お近くの松下電工お客様ご相談窓口へご連絡ください。
4. 保証期間内でも次の場合には原則として有料にさせていただきます。  
(イ)使用上の誤り及び不当な修理や改造による故障及び損傷  
(ロ)お買い上げ後の取付場所の移設、輸送、落下などによる故障及び損傷  
(ハ)火災、地震、水害、落雷、その他天災地変、異常電圧、指定外の使用電源(電圧、周波数)などによる故障及び損傷  
(ニ)車両、船舶等に搭載された場合に生ずる故障及び損傷  
(ホ)一般家庭以外(例えば業務用など)に使用された場合の故障及び損傷  
(ヘ)本書のご提示がない場合  
(ト)本書にお買い上げ年月日、お客様名、販売店名の記入のない場合、あるいは字句を書き替えられた場合
5. 本書は日本国内においてのみ有効です。
6. 本書は再発行いたしませんので大切に保管してください。
7. お近くの松下電工お客様ご相談窓口は取扱説明書の「保証とアフターサービス」をご参照ください。

## 修理メモ

この保証書は、本書に明示した期間、条件のもとにおいて無料修理をお約束するものです。従ってこの保証書によって、お客様の法律上の権利を制限するものではありませんので、保証期間経過後の修理についてご不明の場合は、お買い上げの販売店またはお近くの松下電工お客様ご相談窓口にお問い合わせください。  
保証期間経過後の修理や補修用性能部品の保有期間については取扱説明書の「保証とアフターサービス」をご覧ください。

This warranty is valid only in Japan.

松下電工株式会社 ヘルシー・ライフ事業部

(〒522-8520) 滋賀県彦根市岡町33番地

持込

## ナショナルボディエステシルキーソニック保証書

本書はお買い上げの日から下記期間中故障が発生した場合には、本書裏面記載内容で無料修理を行うことをお約束するものです。詳細は裏面をご参照ください。

品番	EV7000		
保証期間	本体・充電器	お買い上げ日より 1年間	
お買い上げ日	平成	年	月 日
お客様	ご住所 _____		
	お名前 _____ 様		
	電話 ( )		
販売店	住所・店名		
	電話 ( )		

松下電工株式会社 ヘルシー・ライフ事業部  
〒522 - 8520 滋賀県彦根市岡町33番地 TEL (0749)26 - 7890

ご販売店さまへ 印欄は必ず記入してお渡しく下さい。