

# Panasonic®

水洗い  
できません

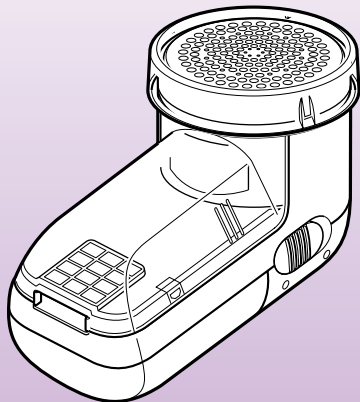
保証書付

保管用

## 毛だまクリーナー

### ER846P

# 取扱説明書



## もくじ

- 安全上のご注意……………1
- 各部のなまえ……………3
- 電池の入れかた……………4
- ご使用のまえに……………5
- 使いかた……………6～7
- お手入れ……………8～9
- お知らせ……………10
- 保証とアフターサービス……11


※乾電池別売


- お買い上げいただき、まことにありがとうございます。
- 取扱説明書をよくお読みのうえ、正しく安全にお使いください。
- ご使用前に「安全上のご注意」(1～2ページ)を必ずお読みください。
- 保証書は「お買い上げ日・販売店名」などの記入を確かめ、取扱説明書とともに大切に保管してください。

# 安全上のご注意～必ずお守りください～


人への危害、財産の損害を防止するため、必ずお守りいただくことを説明しています。


誤った使い方をしたときに生じる危害や損害の程度を区分して、説明しています。

 **警告** 「死亡や重傷を負うおそれがある内容」です。

 **注意** 「傷害を負うことや、財産の損害が発生するおそれがある内容」です。

お守りいただく内容を次の図記号で説明しています。  
(次は図記号の例です)

 してはいけない内容です。

 実行しなければならない内容です。

## 警告



禁止

- 人体には使用しない。  
けがをするおそれがあります。
- 乳幼児の手の届くところに置かない。  
掃除用ブラシなどの誤飲による事故や  
トラブルのおそれがあります。

## ⚠️ 注意



禁止

- 衣服を着用したままや、手やひざのうえに衣服をのせて毛だま取りをしない。  
けがや衣服損傷の原因となります。
- 子供だけで使わせたり、幼児の手の届くところで使わない。  
けがの原因になります。



必ず守る

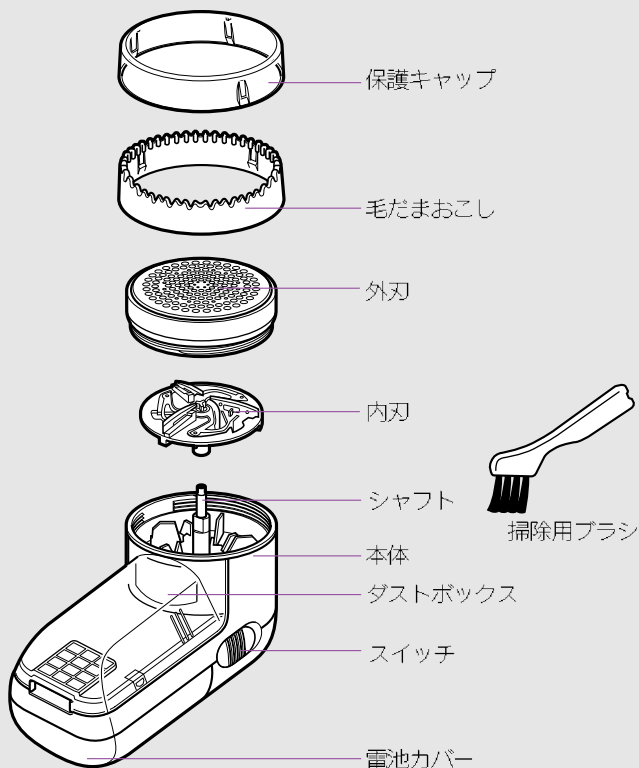
- 髪の毛の巻き込みに注意。  
けがや髪の毛の損傷の原因になります。



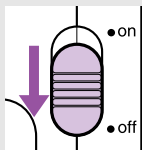
分解禁止

- 改造はしない。  
また分解したり修理をしない。  
火災・感電・けがの原因となります。  
修理はお買い上げの販売店またはパナソニック電気お客様ご相談窓口にご相談ください。

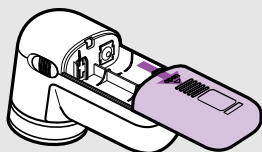
# 各部のなまえ



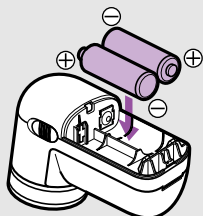
# 電池の入れかた



## 1 スイッチを切る



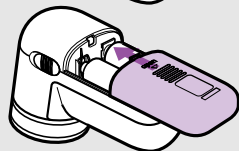
## 2 電池カバーをはずす



## 3 乾電池を入れる

(単2形アルカリ乾電池2本で約90分間連続使用可能)

- 新しい乾電池と古い乾電池を混ぜて使わないでください。また、充電式の電池は使わないでください。



## 4 電池カバーを取り付ける



必ず守る

- 乾電池に表示してある注意内容を必ず守る。
- 乾電池は(+) (-) 極を確かめ、正しく入れる。
- 使い切った乾電池は、すぐに取り出す。
- 長期間使用しないときは、乾電池を取り出しておく。
- 使用推奨期間内の乾電池を使用する。守らないと乾電池の発熱、破裂、液漏れによるけがや周囲汚損の原因となります。

- 使用済みの乾電池は分別廃棄してください。

# ご使用のまえに

## ⚠️ 注意

- 衣類を着用したままや、手やひざのうえに衣類をのせて毛だまとりをしない。けがや衣服損傷の原因になります。

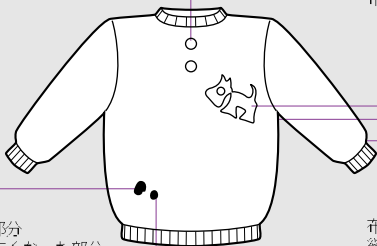
## トラブルを防ぐために

- 特に次の部分に注意して

ボタン・ファスナー等の周囲

布の小さな凸部（アップリケ）

布地についた異物は取り除いて

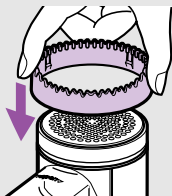


布の弱い部分  
布地がうすくなった部分  
ほつれた部分

布地の重なり部分  
縫い目端の部分

## 毛だまおこしの使いかた

- 寝た毛だま・薄い生地の毛だまをとる場合に使用します。



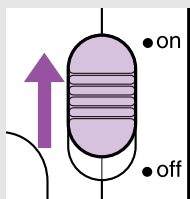
- 1 毛だまおこしを外刃にとり付ける

- 毛だまをとる目的以外には使わないでください。
- アンゴラ、モヘアやパイル加工の布地には使えません。
- 布地の目立たない部分（裏側）で試してからお使いください。
- 毛だまおこしを付けてもあずき粒より大きな毛だま（直径約6mm以上）は取れない場合があります。

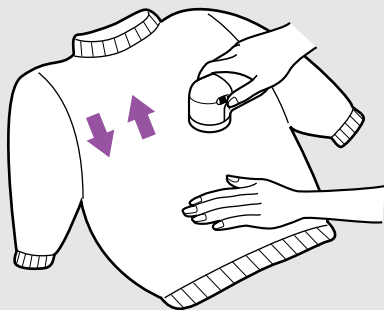
# 使いかた



1 保護キャップをはずす



2 スイッチを入れる



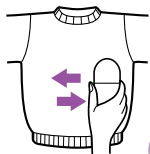
3 布地のシワや折り目をのびし軽くすべらせる

- 使用後は保護キャップを必ず取り付けてください。  
(毛だまおこしが付いていると保護キャップははまりませんので毛だまおこしをはずしてください。)
- 外刃がゆるんでいると動作しませんので、最後まで締め付けてください。

## 上手にお使いいただくために

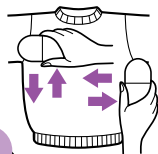
### 毛だまを早くとる

本体を左右に小さく動かす



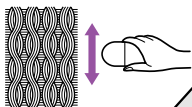
### とれにくい毛だまをとる

布地の目に平行、垂直にと  
いろいろな方向から

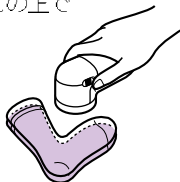


### 模様編みの部分

模様によって動かす

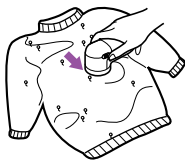


布地を2枚重ね  
にしたり、アイロン台  
などの上で



### 薄手の布地

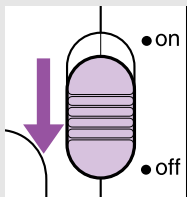
毛だまだけを  
狙ってとるように



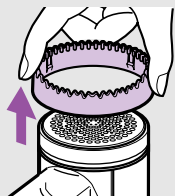
### ゆるく編んだ布地



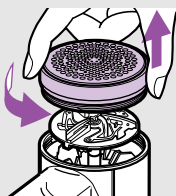
# お手入れ



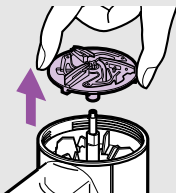
1 スイッチを切る



2 毛だまおこしが付いていたらはずす



3 矢印の方向に回して外刃をはずす



4 内刃をはずす  
まっすぐに引き上げる

- 内刃の取り扱いには、手を切らないようにご注意ください。
- 外刃を強く押さえたり衝撃を与えないでください。

●外刃



●内刃

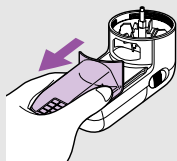


●シャフト部

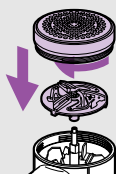


5 掃除用ブラシで  
掃除する

6 ダストボックスに  
たまった毛くずを  
すてる



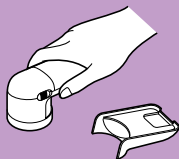
7 内刃、外刃を  
取り付ける  
はずす時と逆の要領で



- 本体の汚れは乾いた布でふきとってください。
- ダストボックスに毛くずが8分目くらいたまったらすててください。
- 外刃の裏側や内刃の中央部に毛くずがたまっていると切れ味や動きが悪くなります。ブラシで毛くずを取り除いてください。

## ご注意

ダストボックスを  
外して使わない  
ケガや器具の故障の  
原因になります



本体の汚れはアル  
コール・ベンジン・  
シンナーなどで  
ふかない  
故障や部品の割れ・変色  
などの原因になります



ストッキングには  
使わない  
吸い込んで傷つける  
原因になります



### 替刃



替刃D-4  
ER985  
(外刃+内刃)

### 定格

- 電源方式 : 乾電池式  
乾電池の種類 : 単2形アルカリ乾電池 (LR14) 2本  
乾電池別  
質量(重量) : 240g (乾電池含む)

# 保証とアフターサービス(よくお読みください)

## 保証書について

保証書はこの取扱説明書についておりますので、必ず「販売店、購入日」等の記入をお確かめになり、保証内容などをよくお読みください。また大切に保管してください。保証期間はご購入日より1年間です。(ただし、刃は保証の対象外です。)

## 補修用性能部品の保有期間(6年)

当社はこの毛だまクリナーの補修用性能部品を製造打切り後6年間保有しています。性能部品とは、その製品の機能を維持するために必要な部品です。

## 修理を依頼されるとき

サービスを依頼される前に、この取扱説明書の表をご確認ください。なお異常がある場合は、ご使用中に、お買い上げの販売店にご連絡ください。

症状	考えられる原因	処置
毛だまのり の切れ味が悪く なった	●乾電池の寿命は?	寿命がきている場合交換する。
	●刃の交換の目安は約3年	販売店で替え刃をお買い上げください。
	●毛だまくすば?	外刃裏側、刃刃中央部に毛だまがたまっていたら掃除をしてください。
動かない	●乾電池は?	乾電池の方向を確認する。
	●刃の要形は?	電池カバーを確実に取り付ける。
	●外刃は?	刃を替えてください。 ゆるんでいたら最後まで締め付けてください。

### ●保証期間中は

お買い上げの販売店まで保証書をそえて商品をご持参ください。保証の規定に従って販売店が修理させていただきます。

### ●保証期間を過ぎているときは

お買い上げの販売店にご相談ください。修理によって機能が維持できる場合は、ご希望により有料修理させていただきます。

## パナソニック電工お客様ご相談窓口のご案内

修理・お手入れ・お扱い・工事などのご相談は、まずお買い求めの販売店・工事店へお申し付けください。

・転居や贈答品などでお困りの場合は、商品名・品番をご確認の上、下記窓口へ

### 修理・部品などのご相談は


#### 修理ご相談センター


ナビダイヤル  **0570-081-365** ハイ 365日  
(全国共通番号)  
全国どこからでも市内通話料金でご利用いただけます。  
365日/受付9時~20時

ただし、携帯電話・PHS等は下記の電話番号へおかけください。


大阪 ☎ 06-6906-1090

〒571-8686 大阪府門真市門真1048 パナソニック電工テクノサービス(株)

札幌 ☎ 011-261-6401 

名古屋 ☎ 052-551-7900 


東京 ☎ 03-5392-7190 

福岡 ☎ 092-622-0531 

### 使いかた・お買い物などのご相談

#### パナソニック お客様ご相談センター

365日/受付9時~20時

電話  **0120-878-365** パナは 365日

■携帯電話・PHSでのご利用は… **06-6907-1187**

FAX  **0120-878-236**

Help desk for foreign residents in Japan

Tokyo (03)3256-5444 Osaka (06)6645-8787

Open : 9:00-17:30

(closed on Saturdays/Sundays/national holidays)

ご注意 ・印は大阪へ自動転送になり、拠点から大阪までの転送通信料は弊社負担です。

・所在地、電話番号、受付時間などが変更になることがあります。

0810

### ご相談窓口における個人情報のお取り扱い

パナソニック電工株式会社およびその関係会社は、お客様の個人情報やご相談内容を、ご相談への対応や修理、その確認などのために利用し、その記録を残すことがあります。また、折り返し電話させていただくときのため、ナンバー・ディスプレイを採用しています。なお、個人情報を適切に管理し、修理業務等を委託する場合はやむを得ない理由がある場合を除き、第三者に提供しません。お問い合わせは、ご相談された窓口にご連絡ください。

## パナソニック株式会社

製造元 **パナソニック電工株式会社** ビューティ・ライフ事業部

〒522-8520 滋賀県彦根市岡町33番地

© Panasonic Electric Works Co., Ltd. 2008