

National

保管用

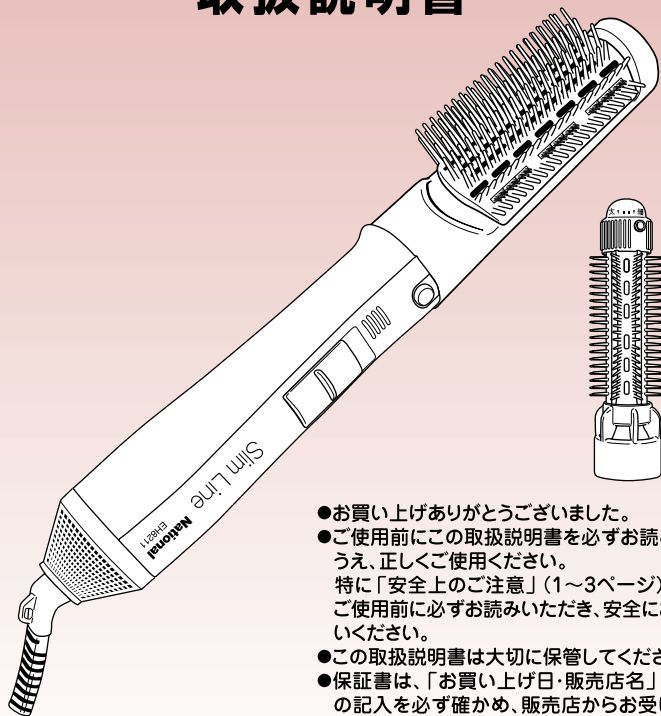
保証書付

一般家庭用

くるくるスリム

EH8211

取扱説明書



- お買い上げありがとうございました。
- ご使用前にこの取扱説明書を必ずお読みのうえ、正しくご使用ください。
特に「安全上のご注意」(1～3ページ)は、ご使用前に必ずお読みいただき、安全にお使いください。
- この取扱説明書は大切に保管してください。
- 保証書は、「お買い上げ日・販売店名」などの記入を必ず確かめ、販売店からお受け取りください。

安全上のご注意

ご使用前に、この「安全上のご注意」をよくお読みのうえ、正しくお使いください。

ここに示した注意事項は、製品を安全に正しくお使い頂き、あなたや他の人々への危険や損害を未然に防止するためのものです。また、注意事項は次のように区分しています。

いずれも、安全に関する重要な内容ですので、必ず守ってください。

⚠ 警告：人が死亡又は重傷を負う可能性が想定される内容。

⚠ 注意：人が傷害を負う可能性及び物的損害のみの発生が想定される内容。

絵表示の例



⊘ 記号は、禁止の行為であることを告げるものです。(左図の場合は分解禁止)



● 記号は、行為を強制したり指示したりする内容を伝えるものです。(左図の場合はプラグをコンセントから抜く)

お読みになった後は、お使いになる方がいつでも見られるところに必ず保管してください。

警告



電源プラグを抜く

● 使用後は必ずプラグをコンセントから抜く。抜かないと火災や発火のおそれがあります。



必ず守る

● 必ず交流100Vで使用する。(日本国内専用) 守らないと火災や感電・やけどのおそれがあります。

● 次のような時は使用しない。
* 風が出たり出なかったりする。
* コードやプラグが傷んでいたり、熱くなったりする。
* コンセントへの差し込みがゆるい。
火災や感電・ショート・やけどのおそれがあります。

● コードを傷つけたり、破損したり、加工したり、無理に曲げたり、引っ張ったり、ねじったりしない。また、重いものをのせたり、はさみこんだりしない。
火災や感電・ショート・やけどのおそれがあります。



禁止

● 吸込口や吹出口をふさいだり、ヘアピンなどの異物を入れない。
火災や感電・やけどのおそれがあります。

● 引火性のもの(アルコール、ベンジン、シンナー、スプレー等)の近くで使用しない。
爆発や火災のおそれがあります。

● 子供の手の届かない所に保管し、使わせない。
やけどや感電・けがのおそれがあります。

● 浴室内や湿気の多い所に保管しない。
絶縁劣化により感電や火災のおそれがあります。

● 水のかかりやすい所(洗面台の上など)に置かない。
絶縁劣化により感電や火災のおそれがあります。



分解禁止

● 絶対に改造・分解・修理しない。
発火や異常動作によるけがのおそれがあります。

警告



水ぬれ禁止

- 水につけたりしない。
感電やショート・火災のおそれがあります。



ぬれ手禁止

- ぬれた手で使用しない。
感電やショートのおそれがあります。

注意



禁止

- 収納時に、コードを本体に巻きつけない。
コードに負荷がかかり故障のおそれがあります。
- 温風の吹出口に直接手をふれない。
やけどのおそれがあります。
- 通電したまま放置しない。
火災のおそれがあります。
- アタッチメントに毛髪を巻きすぎない。
やけどや髪がこげるおそれがあります。
- 吸込口(フィルター)が破損したまま使用しない。
やけどのおそれがあります。
- 人の毛髪の乾燥、整髪料以外、ならびに乳幼児への使用はしない。
やけどや火災・故障のおそれがあります。
- 落としたり、ぶつけたりして、損傷したら使用しない。
感電や発火のおそれがあります。
- アタッチメントに直接、整髪料をつけたり、
洗髪などの用具として使用しない。
やけどや火災・故障のおそれがあります。
- コンセントから抜く時はプラグを持って抜く。
守らないと火災や感電・やけどのおそれがあります。
- アタッチメントの高温に注意。
守らないとやけどのおそれがあります。
- 使用中、髪が吸込口に吸い込まれないように注意。
守らないと髪が切れるおそれがあります。

必ず守る

もくじ

安全上のご注意	1
各部のなまえ	5
使いかた	7
●スタイリングの前に	7
●アタッチメントの使いわけ	7
●髪のからみつきを防ぐために	9
使い終わったら	9
●お手入れのしかた	10
お知らせ	11
●こんな異常を感じたら	11
●定格、仕様	12
保証とアフターサービス	13
●保証とアフターサービス	13
●松下電工お客様ご相談窓口のご案内	13

各部のなまえ

●アタッチメント交換時は電源スイッチをoffに

本体凸部と凹部の位置を

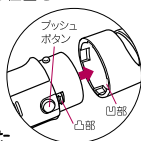
合わせて
カチッと

音がするまで

差し込む

●取り外しかた

プッシュボタンを押しながら引き抜く。



吹出口、吸込口は定期的なお手入れをお願いします。(P10参照)

(ゴミ等で目がつまると温風温度が上がリ、髪を傷めるおそれがあります。この時に保護装置が動作し、火花が見えることがありますが火花は危険ではありません。)

本体


プッシュ
ボタン

吹出口

吸込口
(フィルター)

つり輪

電源スイッチ

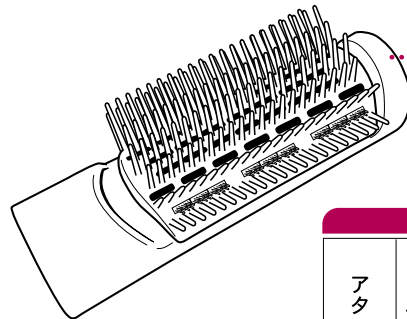


プッシング

コード

プラグ

交流100V



アタッチメント

付属アタッチメント

アタッチメント	テンション ブローブラシ	フリーロールブラシ
補修部品 品番	(白)EH8211WH7617 (赤)EH8211RH7617	(白)EH8211WH7517 (赤)EH8211RH7517

動作状態を

EH8211-Wは赤印、
EH8211-Rは白印で表示します。

hot …… 約120℃の温風

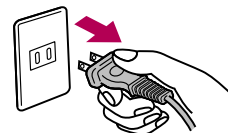
healthy …… 約70℃の温風

cold …… 冷風

off

⚠ 警告

●使用後は必ずプラグを
コンセントから抜く。
抜かないと火災や発火の
おそれがあります。



●コンセントへの差し込みがゆるい場合には使用しない。
火災や感電・ショート・やけどのおそれがあります。

スタイリングの前に

●濡れた髪の乾燥に

●タオルで水分を取り、ブローブラシを付けてhotで乾燥する

- 髪の根元を乾かすように。
- 毛先のもつれはほぐしておく。(枝毛、切毛の防止)
- 一ヶ所に長時間温風をあてない。10～15秒がめやす。

アタッチメントの使いわけ

●温風 (hot) のあと冷風 (cold) を当てるとセットが長持ちします。

◆テンションブローブラシ

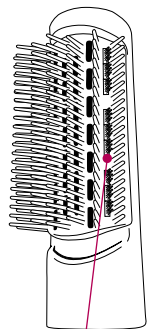
- ストレートヘアづくり
- スタイリングの仕上げに
- 髪の乾燥に

毛先をまっすぐにする場合

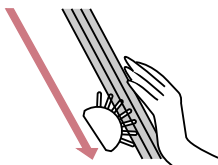
ブラシを毛先までおろし、そのままの状態のまますすくおろす。

毛先を内巻きにする場合

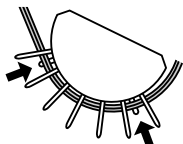
ブラシを毛先までおろし、手首をひねって内側にまわす。



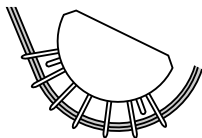
テンション
コーム



テンションをかける場合




テンションをかけない場合



毛先をしっかりコームの中まで入れるように髪をブラシに押しつける。

ブラシの毛先を使ってブラッシングする。

直径25mm(最小径)



直径40mm(最大径)

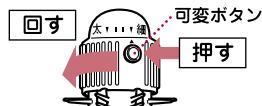


◆フリーロールブラシ

- ヘアースタイルに合わせてロール太さを変えられます。
- 最小径(直径25mm)のとき、ブラシを振ると首がするのは異常ではありません。

ロール太さの変えかた

可変ボタンを押しながら回し、好みの太さに合わせます。(ブラシの中央部の太さが直径25mm・30mm・35mm・40mmの4段階に変化します。)

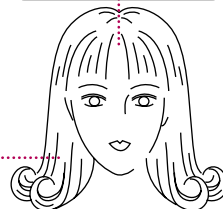


ルーズカールづくり

例えばセミロングの場合、前髪には直径25mmの太さで、サイドやスノには直径40mmの太さで使用する。

前髪には細めでしっかりと

スノには太めでルーズに



⚠ 注意

- 太さを変えるときは、冷風(cold)を出して冷やしてから行う。
- フリーロールブラシの開口部に指またはヘアピン等の異物を入れない。
- アタッチメントの根元に多量の毛髪を巻きすぎない。(巻きすぎると風の出口をふさいで温風温度が上がります。) 以上のことを守らないとやけどや髪がこげるおそれがあります。



髪の中からみつきを防ぐために

巻いた時と同じ角度で巻きもどせばからみつきを防げます。

⚠ 注意

- 右図のように斜めに巻いたり斜めに巻きもどしたりしない。
- 髪を巻きつけた状態で太さを変えない。禁止
(髪がからみついてははずれないことがあります。髪の中からみつきや、やけどのおそれがあります。)



フリーロールブラシの場合

*前髪でコツをつかんでから、他の部分へ使うことをおすすめします。

●髪を巻きつける時●

毛束を少なめにとり、ブラシに対しほぼ直角にまっすぐ2周以内に巻く。



●髪をはずす時●

ブラシをできるだけ頭部から離して、巻きつけと同じ角度ではずしていく。



テンションブローブラシの場合

- からみつきを防ぐため、髪の巻きつけは1.5周以内に巻く。
- ※万一、毛髪がからみついた時は、油性の整髪料をつけてからみをほぐす。

使い終わったら

⚠ 警告

- 使用後は必ず電源スイッチを「off」にし、プラグをコンセントから抜く。抜かないと火災や発火のおそれがあります。
- 子供の手の届かない所に保管し、使わせない。やけどや感電・けがのおそれがあります。
- 浴室内や湿気が多い所に保管しない。また、水のかかりやすい所に置かない。絶縁劣化により感電や火災のおそれがあります。



使い
終わったら

お手入れのしかた

(コンセントから抜いた状態で)

本体・アタッチメントの保管

- 本体・アタッチメントはヘアピン等の異物と一緒に収納しない。(故障のおそれがあります。)
- 保管する時は、ロール太さを最小径(直径25mm)にしてください。

アタッチメントのお手入れは冷めてから

- アタッチメントは本体から取り外して洗う。
- 洗った後は十分に乾燥させてから使用する。
- アタッチメントについてホコリ、髪の毛などの汚れは歯ブラシ等で取り除く。

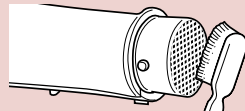
本体の汚れは

- 本体の汚れは、石けん水を浸して、よく絞った布でふきとる。ベンジンやシンナー、アルコールは使わない。(本体表面が割れるおそれがあります。)

吹出口・吸込口(フィルター)の掃除はこまめに(月1回以上)お手入れを

吹出口

歯ブラシなどでホコリをとる。

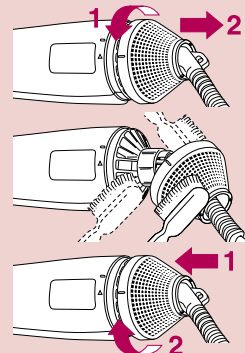


吸込口(フィルター)

1 フィルターをコードの所まで抜く

2 ホコリや髪の毛などを歯ブラシや掃除機などで取り除く

3 フィルターを取り付ける



使い
かた

使い
終わ
ったら

こんな異常を感じたら

症 状	考えられる原因	処 置
●温風になったり、冷風になったりし、火花が見える。 ※(サーモスイッチが動作しています。火花自体には危険はありません。)	▶ 吸込口、吹出口にホコリが付着している。	▶ ホコリを取り除く。
●温風が異常に熱い。	▶ 髪を多く巻いている。	▶ 適量を巻く。
●プラグが異常に熱い。	▶ 吸込口を毛髪や手などでふさいでいる。	▶ 吸込口をふさがないようにする。
●ブッシングやコードの一部が異常に熱い。	▶ 髪の長さや周囲温度によって熱く感じる場合がある。	▶ 電源スイッチを healthy にして使用する。
●使用中本体を動かすと、風が出たり出なかったりする。	▶ コンセントの差し込みがゆるい。	▶ ゆるくないコンセントを使用する。
●風が出ない。	▶ コードが断線しかけている。	
●風が出なくなり内部が真っ赤になる。 ※(温度ヒューズ動作時に煙が出る場合があります。)	▶ コードが断線している。	
●使用時に異常な音や振動がある。		
●本体及びアタッチメントが異常に熱い。 ●本体及びアタッチメントが部分的に変形している。		
●こげくさい臭いがする。		
●フリーロールブラシの太さが変えられない。		

処置後なお異常がある

ただちに使用を中止

●お願い●

このような場合、事故防止のため必ず販売店に点検修理を依頼してください。

⚠警告

●絶対に改造・分解・修理しない。
発火や異常動作によるけがのおそれがあります。

愛情点検



このようなことはありませんか？

★長年ご使用のブラシ付ドライヤーの点検をぜひ！

- 風が異常に熱い。
- 時々止まったり、コードやプラグが異常に熱い。
- 本体が変形していたり、こげくさい臭いがする。

お願い

故障や事故防止のため、スイッチを切り、プラグを抜いて必ず販売店にご相談ください。

定格・仕様

電 源	AC100V 50/60Hz	温風温度	120℃(hot・室温30℃の時)
消費電力	700W(hot時) 350W(healthy時)	コードの長さ	1.7m
風 量	0.4m ³ /min	質量(重量)	285g(ブローブラシ付)

※…サーモスイッチ、温度ヒューズは保護装置です。

保証とアフターサービス

(よくお読みください)

保証書について

保証書はこの取扱説明書についておりますので、必ず「販売店名、購入日」等の記入をお確かめになり、保証内容などをよくお読みいただき大切に保管してください。保証期間はご購入日より1年間で、但し、アクセサリーは消耗品です。また保証期間内でも有料とさせていただきます。

補修用性能部品の保有期間

当社はこのナショナル くるくるスリムの補修用性能部品を製造打切り後5年間保有しています。性能部品とはその製品の機能を維持するために必要な部品です。

修理を依頼されるとき

サービスを依頼される前に、この取扱説明書のP11～P12に従ってご確認いただき、なお異常がある場合は、ご使用を中止し必ずプラグを抜いてからご購入の販売店にご依頼ください。

●保証期間中は●

ご購入の販売店まで保証書をそえて商品をご持参ください。保証の規定に従って販売店が修理させていただきます。

●保証期間を過ぎているときは●

ご購入の販売店にご相談ください。修理によって製品の機能が維持できる場合は、ご希望により有料修理させていただきます。

松下電工お客様ご相談窓口のご案内

修理・お手入れ・お取扱い・工事などのご相談は、まずご購入の販売店・工事店へお申し付けください。

・転居や贈答品などでお困りの場合は、商品名・品番をご確認の上、下記窓口へ

修理・部品などのご相談は

修理ご相談センター

ナビダイヤル (全国共通番号) **0570-081-365** ハイ 365日
全国どこからでも市内通話料金でご利用いただけます。
365日/受付9時～20時

ただし、携帯電話・PHS等は下記の電話番号へおかけください。
大阪 **06-6906-1090** 〒571-8686 大阪府門真市内門真1048
札幌 **011-261-6401** 〒052-551-7900
東京 **03-6392-7190** 〒092-622-0531

ご注意 ●印は大阪へ自動転送になり、拠点から大阪までの転送通話料は弊社負担です。
●所在地、電話番号、受付時間などが変更になることがあります。

使いかた・お買い物などのご相談

ナショナル パナソニック お客様ご相談センター

365日/受付9時～20時

電話 フリーダイヤル **0120-878-365** ナビ 365日
■携帯電話・PHSなどご利用は... **06-6907-1187**
FAX ナビダイヤル **0120-878-236**

0504

ご相談窓口におけるお客様の個人情報のお取り扱いについて

松下電工株式会社および松下電工グループ関係会社(以下「当社」)は、お客様よりお知らせいただいたお客様の氏名・住所などの個人情報(以下「個人情報」)を、下記のとおりお取り扱いします。

1. 当社は、お客様の個人情報を、当社商品のご相談への対応や修理およびその確認などに利用させていただきます。これらの目的のためにご相談内容の記録を残すことがあります。
なお、修理やその確認業務を当社の協力会社に委託する場合、法令に基づく義務の履行または権限の行使のために必要な場合、その他正当な理由がある場合を除き、当社以外の第三者に個人情報を開示・提供いたしません。
2. 当社は、お客様の個人情報を、適切に管理します。
3. お客様の個人情報に関するお問い合わせは、ご相談いただきましたご相談窓口にご連絡ください。

松下電器産業株式会社
製造元 松下電工株式会社 ビューティ・ライフ事業部

〒522-8520 滋賀県彦根市岡町33番地

T-No.5
Printed in Thailand

《無料修理規定》

1. 取扱説明書、本体貼付ラベル等の注意書に従った使用状態で保証期間内に故障した場合に、無料修理をさせていただきます。
(イ) 無料修理をご依頼になる場合には、ご購入の販売店に商品と本書をご持参ご提示いただきお申し付けください。なお、持込修理の対象商品を直接お客様ご相談窓口へ送付した場合の送料等はお客様負担となります。また、出張修理等を行なった場合には、出張料はお客様負担となります。
(ロ) お買い上げの販売店に無料修理をご依頼になれない場合には、お客様ご相談窓口にご相談ください。
2. ご転居の場合の修理ご依頼先は、ご購入の販売店またはお客様ご相談窓口にご相談ください。
3. ご贈答品等で本保証書に記入の販売店で無料修理をお受けになれない場合には、お客様ご相談窓口にご相談ください。
4. 保証期間内でも次の場合に原則として有料とさせていただきます。
(イ) 使用上の誤り及び不相当な修理や改造による故障及び損傷
(ロ) お買い上げ後の取付場所の移設、輸送、落下等による故障及び損傷
(ハ) 火災、地震、水害、落雷、その他天災地変、異常電圧、指定外の使用電源(電圧、周波数)等による故障及び損傷
(ニ) 車両、船舶等に搭載された場合に生ずる故障及び損傷
(ホ) 一般家庭用以外(例えば業務用等)に使用された場合の故障及び損傷
(ヘ) 本書のご提示がない場合
(ト) 本書にお買い上げ年月日(施工型商品はお引渡し日:以下同じ)、お客様名、販売店名の記入のない場合、あるいは字句を書き替えられた場合
5. 本書は日本国内においてのみ有効です。
6. 本書は再発行いたしませんので大切に保管してください。
7. お客様ご相談窓口は、取扱説明書をご参照ください。

修理メモ

※お客様にご記入いただいた個人情報(保証書控)は、保証期間内の無料修理対応及びその後の安全点検活動のために利用させていただきますのでご了承ください。

※この保証書は、本書に明示した期間、条件のもとにおいて無料修理をお約束するものです。従ってこの保証書によって、保証書を発行している者(保証責任者)、及びそれ以外の事業者に対するお客様の法律上の権利を制限するものではありませんので、保証期間経過後の修理についてご不明の場合は、ご購入の販売店またはお客様ご相談窓口にお問い合わせください。

※保証期間経過後の修理や補修用性能部品の保有期間については、取扱説明書の「保証とアフターサービス」をご覧ください。

※ This warranty is valid only in Japan.

キ
リ
ト
リ
線

National

持込修理

ナショナル くるくるスリム 保証書

本書はお買い上げ日から下記期間中故障が発生した場合には、本書裏面記載内容で無料修理を行うことをお約束するものです。ご記入いただきました個人情報の利用目的は本票裏面に記載しております。お客様の個人情報に関するお問い合わせは、お買い上げの販売店にご連絡ください。詳細は裏面をご参照ください。

品番	EH8211		
保証期間	お買い上げ日から 本体 1年間 (ただし、アタッチメント除く)		
※ お買い上げ日	年	月	日
※ お客様	ご住所 _____ お名前 _____ 様 電話 () _____		
※ 販売店	住所・氏名 _____ 電話 () _____		

（キリトリ線）

松下電器産業株式会社
製造元 松下電工株式会社 ビューティ・ライフ事業部
〒522-8520 滋賀県彦根市岡町33番地 TEL 0749(26)7890

ご販売店様へ ※印欄は必ず記入してお渡しく下さい。