

**National**  
**松下電工**

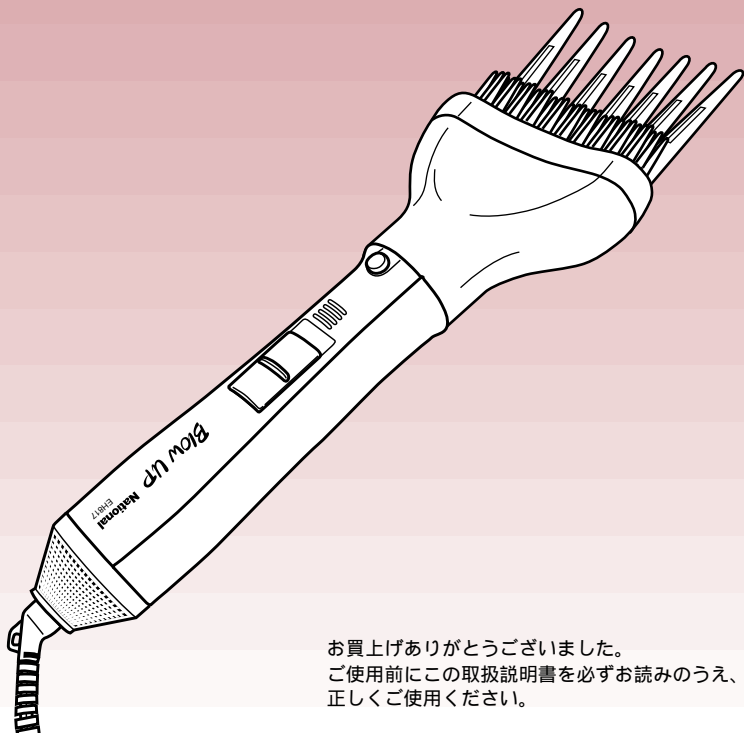
保証書付

保管用

一般家庭用

くるくるスリム  
**ブローアップ**  
EH817

## 取扱説明書



お買上げありがとうございました。  
ご使用前にこの取扱説明書を必ずお読みのうえ、  
正しくご使用ください。

# 安全上のご注意

- \* ご使用の前に、この「安全上のご注意」をよくお読みのうえ、正しくお使いください。
- \* ここに示した注意事項は、製品を安全に正しくお使い頂き、あなたや他の人への危険や損害を未然に防止するためのものです。また、注意事項は次のように区分しています。

いずれも、安全に関する重要な内容ですので、必ず守ってください。

**警告:** 人が死亡又は重傷を負う可能性が想定される場合。

**注意:** 人が傷害を負う可能性及び物的損害のみの発生が想定される場合。

## 絵表示の例



記号は、禁止の行為であることを告げるものです。(左図の場合は分解禁止)



記号は、行為を強制したり指示したりする内容を伝えるものです。(左図の場合はプラグをコンセントから抜く)

お読みになった後は、お使いになる方がいつでも見られるところに必ず保管してください。

# 警告



電源プラグを抜く

使用後は必ずプラグをコンセントから抜く。守らないと火災や発火のおそれがあります。

交流100V以外では使用しない。(日本国内専用) 火災や感電・やけどのおそれがあります。

次のような時は使用しない。  
\*風が出たり出なかったりする。  
\*コードやプラグが傷んでいたり、熱くなったりする。  
火災や感電・ショート・やけどのおそれがあります。

コードを傷つけたり、破損したり、加工したり、無理に曲げたり、引張ったり、ねじったりしない。また、重いものをのせたり、はさみこんだりしない。火災や感電・やけどのおそれがあります。



禁止

吸込口や吹出口をふさいだり、ヘアピンなどの異物を入れない。火災や感電・やけどのおそれがあります。

引火性のもの(ベンジン、シンナー、スプレー等)の近くで使用しない。爆発や火災のおそれがあります。

子供の手の届かない所に保管し、使わせない、遊ばせない。やけどや感電・けがのおそれがあります。

浴室内や湿気の多い所に保管しない。絶縁劣化により感電や火災のおそれがあります。

水のかかりやすい所(洗面台の上など)に置かない。絶縁劣化により感電や火災のおそれがあります。



分解禁止

改造しない。修理技術者以外の人は絶対に分解・修理しない。発火や異常動作によるけがのおそれがあります。

## 警告



水ぬれ禁止

水につけたりしない。  
感電やショート・火災のおそれがあります。



ぬれ手禁止

ぬれた手で使用しない。  
感電やショートのおそれがあります。

## 注意



禁止

温風の吹出口に直接手をふれない。  
やけどのおそれがあります。

通電したまま放置しない。  
火災のおそれがあります。

温風を一ヶ所に当てつづけない。  
やけどのおそれがあります。

吸込口(フィルター)が破損したまま使用しない。  
やけどのおそれがあります。

毛髪の乾燥、整髪以外、ならびに乳幼児への使用はしない。  
やけどや火災、故障のおそれがあります。

落としたり、ぶつけたりして、損傷したら使用しない。  
感電や発火のおそれがあります。

アタッチメントに直接、整髪料をつけたり、  
洗髪などの用具として使用しない。  
やけどや火災・故障のおそれがあります。



必ず守る

コンセントから抜く時はプラグを持って抜く。  
火災や感電・やけどのおそれがあります。

アタッチメントの高温に注意。  
やけどのおそれがあります。

使用中、髪が吸込口に吸い込まれないように注意。  
髪が切れるおそれがあります。

## もくじ

安全上のご注意 ..... 1

準備 ..... 5

各部のなまえと接続 ..... 5

使いかた ..... 6

使い終わったら ..... 9

使い終わったら ..... 9

吹出口本体のお手入れ ..... 9

アタッチメント本体のお手入れ ..... 10

アタッチメントの種類 ..... 10

お知らせ ..... 11

こんな異常を感じたら ..... 11

定格、仕様 ..... 12

保証とアフターサービス ..... 13

# 各部のなまえと接続

アタッチメント交換時は  
電源スイッチをoffに

## アタッチメントの着脱方法

本体凸部と凹部の位置を

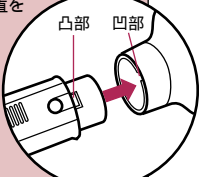
合わせて  
「カチッ」と

音がするまで

差し込む

取り外しかた

プッシュボタンを押しながら引き抜く



必ず守る

## ⚠️ 注意

アタッチメントの  
高温に注意。  
やけどのおそれ  
があります。

電源スイッチ

本体

吊り輪

吸込口  
(フィルター)

プラグ

コード

ラフブロー  
コーム

立ち上げ  
コーム

■部は高温に  
なります。ご注意  
ください。

アタッチメント  
(立ち上げブローブラシ)  
EH8170AA7607  
補修部品価格 2,100円(税別)

吹出口

プッシュボタン

hot …… 約120 の温風

healthy …… 約70 の温風

cold …… 冷風

off

動作状態を赤印で表示します。

フィルターは定期的なお手入れを  
お願いします。  
ゴミ等で目がつまると保護装置が  
動作します。この時に火花が見え  
ることがあります。  
(P.9参照)

## 1 タオルで 水分を取る

髪から水滴が落ちない程度まで。  
頭や肩の抜け毛などを十分は  
らい落とす。

## 2 立ち上げブローブラシを 付けてhotで 乾燥する

髪の内元を乾かすように。  
毛先のもつれはほぐしておく。  
(枝毛、切毛の防止)  
温風を一ヶ所に当てつけない。



準備

使いかた

### 髪のからみつきを防ぐため

立ち上げブローブラシは図の様にまっすぐ動かす。  
ひねったりしない。

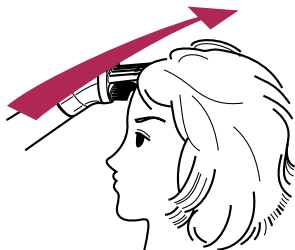

万一毛髪がからみついた時は、油性の整髪料をつけて、  
からみをほぐす。

# 使いかた

電源スイッチをhot、またはhealthyにする。


## ●フロントの立ち上げ

前から後ろへ、立ち上げコームが地肌に沿うようにブラシを動かす。(熱い場合はhealthyにする。)



## ●サイドの立ち上げ

耳の上から頭頂部に向かって、立ち上げコームが地肌に沿うようにブラシを動かす。



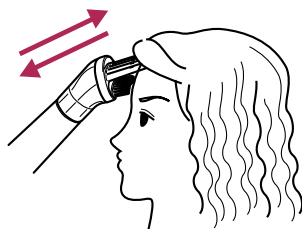
## ●トップの立ち上げ

耳の上から頭頂部に向かって、立ち上げコームが地肌に沿うように動かす。そのまま髪を分け目と反対方向に倒すように動かす。



## ウェーブーヘアの方は

図の様に立ち上げたい部分にブラシを差し込み、差し込んだ角度と同じ角度で抜く。(立ち上げコームでブラッシングするとウェーブが伸びる場合があります。)



セットを長持ちさせるためにhotでセットしたのちcoldに切り換えて、数回ブラッシングするとよりセットが長持ちします。

## ⚠注意



禁止

温風を一ヶ所に当てつづけないやけどのおそれがあります。

使い  
終わったら

# 使い終わったら

## 警告

使用後は必ず電源スイッチを「OFF」にし、プラグをコンセントから抜く。火災や発火のおそれがあります  
 子供の手の届かないところに保管し、使わせない。  
 やけどや感電・けがのおそれがあります  
 浴室内や湿気の多い所に保管しない。また、水のかけやすい所に置かない。  
 絶縁劣化により感電や火災のおそれがあります

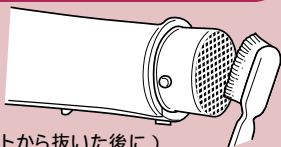


## 吹出口・本体のお手入れ(コンセントから抜いた状態で)

吹出口・吸込口(フィルター)の掃除はこまめに(月1回以上)お手入れを(風温が熱くなり髪がこげるおそれがあります。)

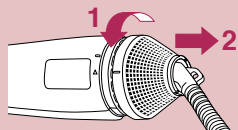
### 吹出口

歯ブラシや掃除機などで吹出口のホコリを掃除する。

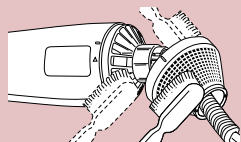


### 吸込口(フィルター)(プラグをコンセントから抜いた後に)

1 フィルターをコードの所まではずす



2 ホコリや髪の毛などを歯ブラシや掃除機などで取り除く



取り付けは1と逆の手順で行う。

# アタッチメント・本体のお手入れ (コンセントから抜いた状態で)

## \*アタッチメントのお手入れ



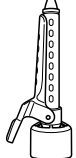


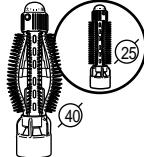
アタッチメントは本体から取り外して洗う。  
洗った後は十分に乾燥させてから使用する。

## \*本体の汚れを取る時(プラグをコンセントから抜いた後に)

石ケン水で湿らせた布で拭き取る。シンナー、ベンジンなどは絶対に使用しない。  
(本体表面が割れるおそれがあります。)

## アタッチメントの種類

髪型に合わせてアタッチメントを買い足すことができます

		
毛先キャッチブローブラシ EH7002P-H(グレー) 標準価格1,200円(税別)	テンションブローブラシ EH7003P-H(グレー) 標準価格1,400円(税別)	アクセントアイロン EH7021P-H(グレー) 標準価格900円(税別)
		
スリムロールブラシ EH7011P-H(グレー) 標準価格1,100円(税別)	太ロールブラシ EH7013P-H(グレー) 標準価格1,200円(税別)	フリーロールブラシ EH7014P-H(グレー) 標準価格1,700円(税別)

使い終わったら

# こんな異常を感じたら

症状	考えられる原因
温風で運転中、たびたび冷風になったり、時々火花が見える (サーモスイッチが動作しています) <sup>1</sup>	吸込口又は吹出口にホコリが付着している
温風が異常に熱い	吸込口を毛髪や手などでふさいでいる
プラグが異常に熱い	髪長さや周囲温度によって熱く感じる場合がある
コードの一部が異常に熱い	コンセントの差し込みがゆるい
使用中本体を動かすと、風が出たり出なかったりする	コードが断線しかけている
風が出ない	コードが断線している
風が出なくなり内部が真っ赤になる (温度ヒューズ動作時に煙の出る場合があります。)	
使用時に異常な音や振動がある	
本体及びアタッチメントが異常に熱い 本体及びアタッチメントが部分的に変形している	
こげくさい臭いがする	

1...サーモスイッチ、温度ヒューズは本体内部にある保護装置です。

処置
付着しているホコリを取り除く【P.9参照】
吸込口をふさがないようにする
電源スイッチを healthy にして使用する
ゆるくないコンセントを使用する

点検後なお異常がある

**ただちに使用を中止**


**お願い**

この様な場合、事故防止のため必ず販売店に点検修理を依頼してください。

**警告**

絶対に改造・分解・修理しない。  
発火や異常動作によるけがのおそれがあります。

**長年ご使用のくるくるスリムブローアップの点検をぜひ!**

 愛情点検	この様なことはありますか? 温風で運転中、たびたび冷風になったり又風が異常に熱い 時々止まったり、又コードやプラグが異常に熱い 本体が変形していたり、こげくさい臭いがする	お願い 故障や事故防止のため、スイッチを切り、必ず販売店にご相談ください
---	--	---

お知らせ

## 定格・仕様

電源	AC100V 50-60Hz	温風温度	hot.....120 healthy... 70
消費電力	700W( hot時) 350W( healthy時)	コードの長さ	1.7m
風量	0.4m <sup>3</sup> /分	質量(重量)	300g (立ち上げブローブラシ付)

2...アタッチメントを取り外した時の温度です。(室温30 の時)

# 保証とアフターサービス

(よくお読みください)

## 保証書について

保証書はこの説明書についておりますので、必ず「販売店名、購入日」等の記入をお確かめになり、保証内容などをよくお読みいただき大切に保存してください。保証期間はご購入日より1年間です。

## 補修用性能部品の最低保有期間

当社はこのナショナル くるくるスリムブローアップの補修用性能部品を製造切り後最低5年間保有しています。性能部品とは、その製品の機能を維持するために必要な部品です。

## 修理を依頼されるとき

サービスを依頼される前に、この取扱説明書のP11～P12に従ってご確認いただき、なお異常がある場合、ご使用を中止し必ずプラグをぬいてからご購入の販売店にご依頼ください。

### 保証期間中は

ご購入の販売店まで保証書をそえて商品をご持参ください。保証の規定に従って販売店が修理させていただきます。

### 保証期間を過ぎているときは

ご購入の販売店にご相談ください。修理によって機能が維持できる場合は、ご希望により有料修理させていただきます。

### アフターサービスについてご不明な点は

修理に関するご相談並びにご不明な点は、ご購入の販売店またはお近くの松下電工お客様ご相談窓口(別紙一覧表ご参照)にお問い合わせください。

松下電工株式会社 ビューティ・ライフ事業部

〒522-8520 滋賀県彦根市岡町33番地

TEL 0749(26)7890

T-No.1  
Printed in Thailand

## 無料修理規定

- 取扱説明書、本体貼付ラベル等の注意書に従った使用状態で保証期間内に故障した場合には、無料修理をさせていただきます。  
(イ) 無料修理をご依頼になる場合には、ご購入の販売店に商品と本書をご持参ご提示いただきお申し付けください。  
(ロ) お買い上げの販売店に無料修理をご依頼になれない場合には、お近くの松下電工お客様ご相談窓口にご連絡ください。
- ご転居の場合の修理ご依頼先は、ご購入の販売店またはお近くの松下電工お客様ご相談窓口にご相談ください。
- ご贈答品等で本保証書に記入の販売店で無料修理をお受けになれない場合には、お近くの松下電工お客様ご相談窓口へご連絡ください。
- 保証期間内でも次の場合には原則として有料にさせていただきます。  
(イ) 使用上の誤りおよび不当な修理や改造による故障および損傷  
(ロ) お買い上げ後の取付場所の移設、輸送、落下などによる故障および損傷  
(ハ) 火災、地震、水害、落雷、その他の天災地変、異常電圧、指定外の電源(電圧、周波数)などによる故障および損傷  
(ニ) 車両、船舶等に搭載された場合に生ずる故障および損傷  
(ホ) 一般家庭用以外(例えば業務用など)に使用された場合の故障および損傷  
(ヘ) 本書のご提示のない場合  
(ト) 本書にお買い上げ年月日、お客様名、販売店名の記入のない場合、あるいは字句を書き替えられた場合
- 本書は日本国内においてのみ有効です。
- 本書は再発行しませんので大切に保管してください。
- お近くの松下電工お客様ご相談窓口は同梱別紙の一覧表をご参照ください。

修理メモ

この保証書は、本書に明示した期間、条件のもとにおいて無料修理をお約束するものです。従ってこの保証書によって、お客様の法律上の権利を制限するものではありませんので、保証期間経過後の修理についてご不明の場合は、ご購入の販売店またはお近くの松下電工お客様ご相談窓口にお問合わせください。保証期間経過後の修理や補修用性能部品の保有期間については取扱説明書の「アフターサービスについて」をご覧ください。

This warranty is valid only in Japan.

キリトリ線



## ナショナル くるくるスリムブローアップ 保証書

本書はお買上げの日から下記期間中故障が発生した場合には、本書裏面記載内容で無料修理を行うことをお約束するものです。詳細は裏面をご参照ください。

品番	EH817		
保証期間	本体	お買上げ日より 1カ年	
お買上げ日	平成	年	月 日
お客様様	ご住所		
	お名前		様
	電話	( )	
販売店	住所・店名		
	電話	( )	

松下電工株式会社 ビューティ・ライフ事業部  
〒522-8520 滋賀県彦根市岡町33番地 TEL 0749(23)1511(代表)