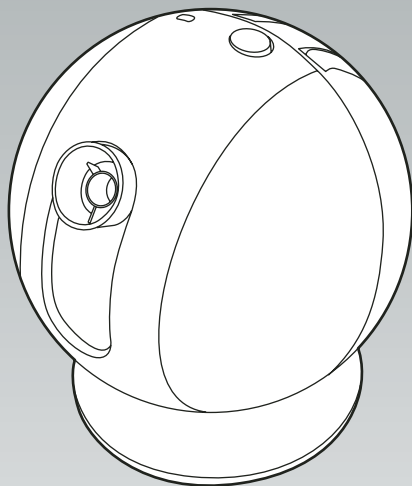


取扱説明書

一般家庭用 デイモイスチャー ナノケア

品番 EH-SA42



- お買い上げいただき、まことにありがとうございます。
- 取扱説明書をよくお読みのうえ、正しく安全にお使いください。
- ご使用前に「安全上のご注意」(2～4ページ)を必ずお読みください。
- 保証書は、「お買い上げ日・販売店名」などの記入を確かめ、取扱説明書とともに大切に保管してください。

安全上のご注意

必ずお守りください

人への危害、財産の損害を防止するため、必ずお守りいただくことを説明しています。

■誤った使い方をしたときに生じる危害や損害の程度を区分して、説明しています。



警告

「死亡や重傷を負うおそれがある内容」です。



注意

「傷害を負うことや、財産の損害が発生するおそれがある内容」です。

■お守りいただく内容を次の図記号で説明しています。
(次は図記号の例です)



してはいけない内容です。



実行しなければならない内容です。

警告

●下記のような方は使用しない。

*妊娠中の方
(ホルモンバランスが不安定で
肌トラブルの原因)

*ぜんそくの方
守らないと肌・身体トラブルを生じる
原因となります。

●下記のような場合は使用しない。

*体調のすぐれないとき
*飲酒や薬を服用中の場合、
疲労の激しい場合

守らないと肌・身体トラブル
を生じる原因となります。



必ず守る

●肌や身体に異常を感じたら、すぐに使用
を中止する。
守らないと肌・身体トラブルを生じる
原因となります。



必ず守る

●本体内部・ノズルに、ピンや針金などの
金属物、その他の異物を入れたり、
ふさいだりしない。
守らないと感電の原因となります。



必ず守る

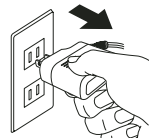
警告

●必ず交流100~240Vで使用する。
守らないと火災や感電・やけどの原因
となります。

●アダプターは、根元まで確実に差し込む。
守らないと火災や感電・やけどの原因
となります。



必ず守る



●次のようなときは使用しない。
*コード・アダプターが傷んでいたり、
熱くなったりする。
*コンセントへの差し込みがゆるい。
火災や感電・ショート・やけどの原因となります。



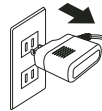
禁止



●使用後は必ず電源ボタンを「切」にし、
アダプターをコンセントから抜く。
抜かないと火災や発火の原因となります。




電源プラグ
を抜く



●アダプターを抜くときは、コードを
引っ張らずに必ずアダプターを持って抜く。
(金属部に触れないようにする)
守らないと感電・やけどの原因となります。



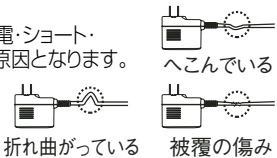
必ず守る



●コードを傷つけたり、破損したり、加工したり、
無理に曲げたり、引っ張ったり、ねじったり
しない。
火災や感電・ショート・
やけどの原因となります。



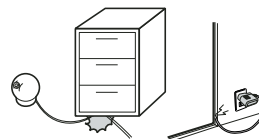
禁止



●重い物をのせたり、はさみこんだりしない。
火災や感電・ショート・やけどの原因とな
ります。



禁止



●引火性のもの(アルコール、シンナー、
ベンジン、除光液、スプレーなど)の
近くで使用しない。
爆発や火災の原因と
なります。




禁止



●浴室内や湿気の多い所に保管しない。
●水のかかりやすい所(洗面台の上など)
に置かない。
絶縁劣化により感電や火災の原因と
なります。




禁止



●水につけたりしない。
火災や感電・ショート・やけどの原因と
なります。



禁止



警告

- ぬれた手でアダプターをコンセントから抜き差ししない。
- ぬれた手で使用しない。
感電やショートの原因となります。



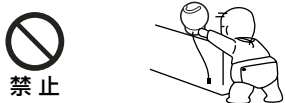
ぬれ手禁止

- 落としたり、ぶつけたりして、損傷したら使用しない。
感電や発火の原因となります。



禁止

- 乳幼児の手の届かない所に保管し、使わせない。
感電・けがの原因となります。



禁止

- 改造はしない。また分解したり修理しない。
発火や異常動作によるけがのおそれがあります。
修理はお買い上げの販売店または、パナソニック電気修理ご相談センターにご相談ください。



分解禁止

注意

- 持ち運ぶときはハンドルを持って移動させる。
守らないと事故やトラブルを生じる原因となります。



必ず守る

- 顔・髪のお手入れのみにご使用ください。
守らないとけが・体調不良の原因となります。



必ず守る

- 通電したまま放置しない。
事故やトラブルの原因となります。



禁止

- 平らな面に置いて使用し、手に持って使用しない。
事故やトラブルの原因となります。



禁止

- 動植物に直接風をあてない。
悪影響をおよぼすおそれがあります。



禁止

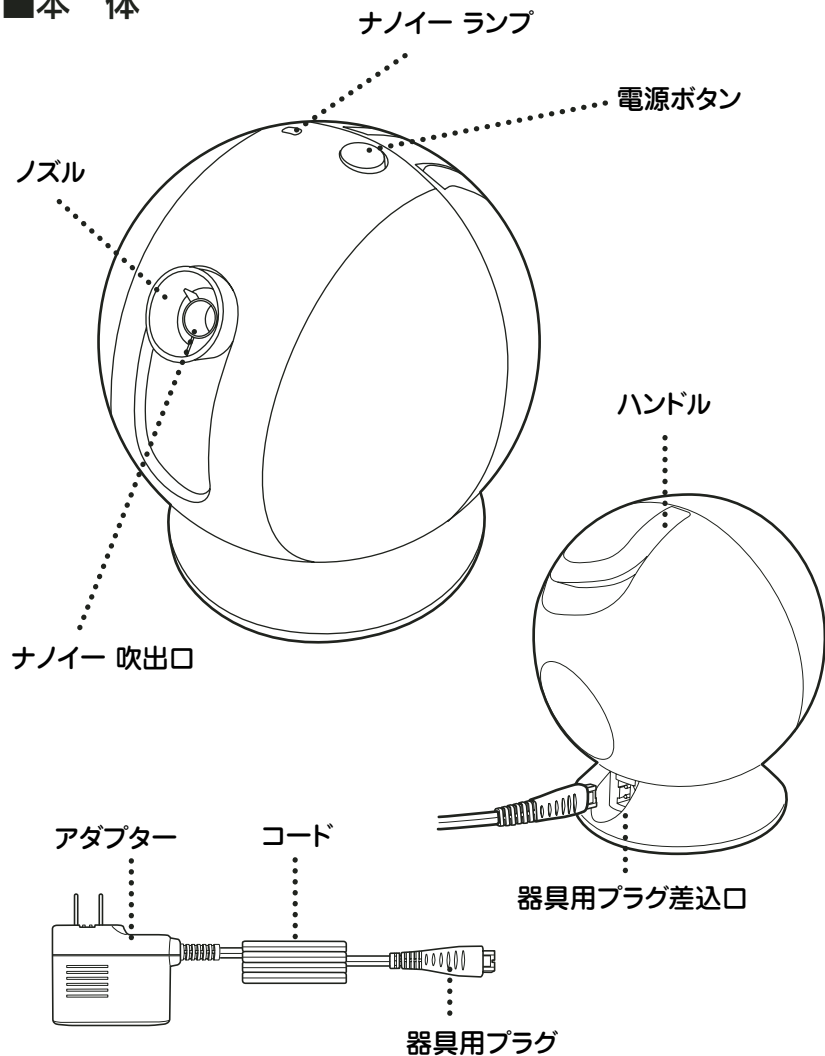
安全上のご注意のイラストは実際の商品と異なります。

もくじ

安全上のご注意	2
各部のなまえ	6
デイモイスチャーを効果的に使うには	7
ご使用前に	8
使いかた	9
●デイモイスチャーの使いかた	9
使い終わったら	10
●使い終わったら	10
●掃除のしかた	10
Q&A	11
お知らせ	11
●ナノイーとは	11
●定格・仕様	11
●海外でのご使用について	12
●こんな異常を感じたら	13
保証とアフターサービス	14
●保証とアフターサービス	14
●パナソニック電気お客様ご相談窓口のご案内	14
保証書	裏表紙

各部のなまえ

■本 体




デイモイスチャーを効果的に使うには

- ※顔から約50cm離して使用します。
- ※2時間以上使用することで効果がでやすくなります。
- ※お化粧をしても使用できます。

パソコンをしながら




TVを見ながら



読書をしなが



寝ながら



ご使用前に

(ご使用前に以下の項目をよく読んでお使いください)

お願い

使い方をきちんと守ってください。

1

肌の状態は体調によっても異なります。
(ピーリング(角質除去)をした日などは、特に肌が敏感になっています。)
●肌の様子をみながら、使用してください。

2

発しん・発赤・かゆみなどや肌・身体に
何らかの異常を感じられたときは、
使用を中止し、医師に相談してください。

3

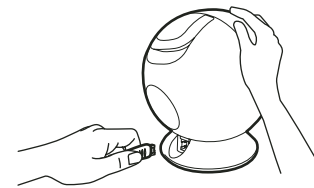
肌にトラブルが生じたときはストレスや体質、
内臓疾患、または基礎化粧品なども原因として
考えられますので、使用を中止し、医師に相談
してください。

使用上のご注意

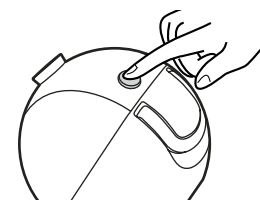
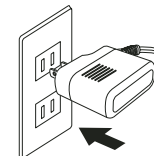
テレビ・ラジオなどの近くで使用するとノイズ(映像や音のみだれ)が
発生するおそれがあります。
コンセントを変えてテレビ・ラジオなどから離れた場所でご使用ください。

デイモイスチャーの使いかた

- 1 本体裏面の器具用プラグ差込口に
器具用プラグを奥まで
しっかり差し込む



- 2 コンセントにアダプターを
しっかり差し込む
電源ボタンを押し、
電源を入れる




- ナノイー ランプが点灯。

- 3 ノズルの角度を(上下方向)
調節する


- 風があたり肌が乾燥するようでしたら
ナノイー 吹出口の向きを変えてください。
ナノイーは広がりますので
効果は変わりません。

約50cm離す



調節範囲

40°



約8時間後自動停止します。
ナノイー ランプは消灯。

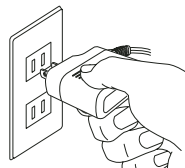
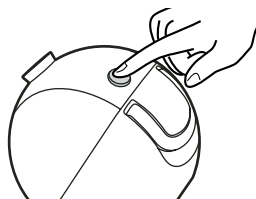
運転途中で電源ボタンを押すと
停止できます。
再度電源ボタンを押すと
最初からスタートします。

使い終わったら

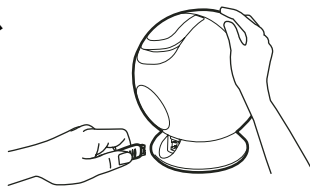
1 電源ボタンを押して電源を切る。

(電源を入れてから約8時間で自動停止になります。)

ナノイー ランプは消灯。



2 アダプターをコンセントから抜き、器具用プラグを本体から抜く。



掃除のしかた

(絶対に水洗い<流水・つけおき洗い>をしない。)


■本体の掃除

- 固形石けんを溶かした水に布を浸してよくしぼり、ふき取ってください。アルコール、シンナー、ベンジン、除光液など絶対に使用しないでください。

※故障や部品の割れ・変色などの原因になります。

■フィルターの掃除(月に1回程度)

- 付着したほこりなどを掃除機で吸い取ってください。



※ナノイー吹出口に、ヘアピンなどの異物を入れない。

Q & A

Q₁ デイモイスチャーはどれくらいの頻度で使うの?

A 1日8時間以内を目安にお使いください。

Q₂ 化粧をしても使えますか?

A 化粧の上からでも使えます。

Q₃ 寝ている時に使っても良いですか?

A 良いです。ただし動作中は放電音(ピー音またはシュー音)とファンの送風音がします。

ナノイーとは

(ナノイーの発生方式: 高圧放電式)

高電圧をかけられた水が分裂してできた、電気を帯びた微細な水です。直径はスチーム(約6000~8000nm)の1/100以下で目に見えません。空気中の水分を集めてナノイーを発生させるため、使用環境によりナノイーが発生しにくい場合があります。(低温・低湿度のときは空気中の水分を集めにくくなるため)

微量のオゾンが発生しています

・ナノイー発生時には、微量のオゾンが発生しています。ただし、このオゾンは、森林など、自然な状態で存在する程度の量で、人体への影響はありません。






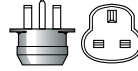

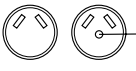
定格・仕様

電源方式	交流式	コードの長さ	約1.8 m
定格電圧	AC100~240V 50-60Hz	質量(重量)	本 体 約580g アダプター 約140g
消費電力	5 W	ナノイー発生時間	約8時間
定格容量	20VA		

海外でのご使用について

この商品は、100～240V対応A-2プラグ仕様です。
A-2プラグ以外の地域では、プラグアダプター（別売）が必要です。

■プラグアダプターの種類

タイプ	A-2		C-2	
プラグの形状		 ※1		
タイプ	B-3	BF (S-3)	O	
プラグの形状				 ※2

(注) プラグアダプターは電圧の交換はできません。

※1 日本国内もこのタイプのプラグ形状です。 ※2 アース付タイプも使えます。

世界の電圧とプラグ < World Voltage and Plug Chart >

地域	国 / 地域	電 圧	プラグ	地域	国 / 地域	電 圧	プラグ
北米	アメリカ合衆国	120/208/240	A-2	アジア	インド	230/240/250	C-2, B-3, BF
	カナダ	120/208/240	A-2, BF		インドネシア	127/220/230	A-2, C-2, B-3, BF
	ハワイ	120/208/240	A-2		シンガポール	110/230	B-3, BF
ヨーロッパ	イギリス	230/240	B, B-3, BF, O		タイ	220/240	A-2, C-2, BF
	イタリア	125/220/230	C-2		大韓民国	100/110/200/220	A-2, C-2, BF, O
	オーストリア	220/230	C-2, B-3		台湾	110/220	A-2, O
	オランダ	220/230	C-2		中華人民共和国	110/220	A-2, C-2, B-3, BF, O
	ギリシャ	220/230	C-2, B-3		フィリピン	110/115/220/230/240	A-2, C-2, B-3, BF, O
	スイス	220/230	C-2, B-3, BF		ベトナム	110/120/220/230	A-2, C-2
	スウェーデン	220/230	C-2		香港特別行政区	200/220	C-2, B-3, BF
	スペイン	127/220	A-2, C-2	マカオ特別行政区	115/127/220	A-2, C-2, B-3	
	デンマーク	220/230	C-2	マレーシア	240	C-2, B-3, BF	
	ドイツ	127/220/230	C-2	アルゼンチン	220/225	C-2, BF, O	
オセアニア	ノルウェー	230	C-2	中南米	ブルエルリコ	120	A-2
	ハンガリー	220	C-2	ブラジル	127/220	A-2, C-2	
	フィンランド	220/230	C-2	メキシコ	120/125/127	A-2	
	フランス	127/220/230	C-2, O	中東	アラブ首長国連邦	220/230/240	C-2, B-3, BF
	ベルギー	127/220/230	C-2	エジプト	220	C-2, B-3, BF	
	ロシア	127/220	A-2, C-2	クウェート	240	C-2, B-3, BF	
	オーストラリア	240/250	O	トルコ	220/230	A-2, C-2	
	グアム島	110/120/240	A-2	南アフリカ共和国	220/230/240/250	C-2, B-3, BF	
	サイパン島	110	A-2	モロッコ	115/127/220	C-2	
	トンガ	240	O				
ニュージーランド	230/240	O					
フィジー	120/240	A-2, C-2, O					

こんな異常を感じたら

症 状	考えられる原因	処 置
●電源を入れても動作しない。	アダプターの差し込み、器具用プラグの差し込みが不足している。	アダプター・器具用プラグをしっかりと差し込む。
●アダプターが異常に熱い。	コンセントの差し込みがゆるい。	
●ナノイー発生中、異音（ピー音やシュー音）がする。	放電による音であるため異常ではありません。	
●ナノイー発生中、特有の臭いがする。	微量のオゾンが発生しているため人体に害はありません。	
●ナノイーランプが点滅する。	本体内部の安全装置がはたらいた。	アダプターを抜き、再度差し込む。

ただちに使用を中止

処置後なお異常がある

●お願い●

このような場合、事故防止のため必ず販売店または、**パナソニック電工** 修理ご相談センターにご相談ください。

⚠ 警告

●改造はしない。
また、分解したり修理しない。
発火や異常動作によるけがのおそれがあります。

愛情点検

長年ご使用のデイモイスチャー ナノケアの点検を!



こんな症状はありませんか

- アダプター・コードが傷んでいる。
- 本体が変形していたり、コゲくさい臭いがする。

ご使用中

故障や事故防止のため、アダプターをコンセントから抜いて、必ず販売店に点検をご相談ください。

保証とアフターサービス

よくお読みください

修理・使いかた・お手入れなどは

■まず、お買い上げの販売店へご相談ください

修理を依頼されるときは

「こんな異常を感じたら」(P.13)でご確認のあと、直らないときは、まず、電源プラグを抜いてお買い上げ日と右の内容をご連絡ください。

●保証期間中は、保証書の規定に従って、お買い上げの販売店が修理をさせていただきますので、おそれ入りますが、製品に保証書を添えてご持参ください。

保証期間：お買い上げ日から本体1年間

●保証期間終了後は、診断をして修理できる場合は、ご要望により修理させていただきます。

* 修理料金は、次の内容で構成されています。

技術料 診断・修理・調整・点検などの費用 部品代 部品および補助材料代 出張料 技術者を派遣する費用

* 補修用性能部品の保有期間 **5年**

当社は、このデモイスチャー ナノケアの補修用性能部品(製品の機能を維持するための部品)を、製造打ち切り後5年保有しています。

■転居や贈答品などでお困りの場合は、次のお客様ご相談窓口にご相談ください。

* 「よくあるご質問」「メールでのお問い合わせ」などはホームページをご活用ください。

<http://panasonic.co.jp/cs/>

●修理に関するご相談は……

パナソニック電工 修理ご相談センター

ナビダイヤル (全国共通番号) **0570-081-365**

全国どこからでも市内通話料金でご利用いただけます。365日/受付9時~20時

ただし、携帯電話・PHS・IP/ひかり電話などは下記の電話番号へおかけください。
大阪 ☎06-6906-1090

札幌 ☎011-261-6401 ☎ 名古屋 ☎052-551-7900 ☎

東京 ☎03-5392-7190 ☎ 福岡 ☎092-622-0531 ☎

※☎印は大阪へ自動転送になり、拠点から大阪までの転送通信料は弊社負担です。

●使いかた・お手入れなどのご相談は…

パナソニック お客様ご相談センター 365日 受付9時~20時

電話 フリーダイヤル **0120-878-365**

※携帯電話・PHSからもご利用になれます。

■上記番号がご利用いただけない場合…06-6907-1187

■FAX フリーダイヤル ☎…0120-878-236

※ご使用の回線(IP 電話やひかり電話など)によっては、回線の混雑時に数分で切れる場合があります。

※電話番号、受付時間などが変更になることがあります。

1009

ご相談窓口における個人情報のお取り扱い

パナソニック株式会社およびパナソニック電工株式会社ならびにパナソニックグループ関係会社(以下「当社」)は、お客様の個人情報をパナソニック製品に関するご相談対応や修理サービスなどに利用させていただきます。併せて、お問い合わせ内容を正確に把握するため、ご相談内容を録音させていただきます。また、折り返し電話をさせていただくときのために発信番号を通知いたしておりますので、ご了承願います。当社はお客様の個人情報を適切に管理し、修理業務等を委託する場合や正当な理由がある場合を除き、第三者に個人情報を開示・提供いたしません。個人情報に関するお問い合わせは、ご相談いただきました窓口にご連絡ください。

会員サイト「CLUB Panasonic」で「ご愛用者登録」をしてください

PC <http://club.panasonic.jp/>



※このサービスは WEB 限定のサービスです。

パナソニック株式会社

製造元 パナソニック電工株式会社 ビューティ・ライフ事業部

〒522-8520 滋賀県彦根市岡町33番地

▼お買い上げの際に記入されると便利です

販売店名

電話 () -

お買い上げ日 年 月 日

●製品名 デモイスチャー ナノケア

●品番 EH-SA42

●故障の状況 できるだけ具体的に

〈無料修理規定〉

- 取扱説明書、本体貼付ラベル等の注意書に従った使用状態で保証期間内に故障した場合には、無料修理をさせていただきます。
(イ) 無料修理をご依頼になる場合には、商品に本書を添えていただきお買い上げの販売店にお申しつけください。
(ロ) お買い上げの販売店に無料修理をご依頼になれない場合には、お客様ご相談窓口にご相談ください。
- ご転居の場合の修理ご依頼先は、お買い上げの販売店またはお客様ご相談窓口にご相談ください。
- ご贈答品等で本保証書に記入の販売店で無料修理をお受けになれない場合には、お客様ご相談窓口にご相談ください。
- 保証期間内でも次の場合には原則として有料にさせていただきます。
(イ) 使用上の誤り及び不当な修理や改造による故障及び損傷
(ロ) お買い上げ後の取付場所の移設、輸送、落下等による故障及び損傷
(ハ) 火災、地震、水害、落雷、その他天災地変及び公害、塩害、ガス害(硫化ガスなど)、異常電圧、指定外の使用電源(電圧、周波数)などによる故障及び損傷
(ニ) 車両、船舶等に搭載された場合に生ずる故障及び損傷
(ホ) 一般家庭用以外(例えば業務用等)に使用された場合の故障及び損傷
(ヘ) 本書のご提示がない場合
(ト) 本書にお買い上げ年月日、お客様名、販売店名の記入のない場合、あるいは字句を書き替えられた場合
(チ) 持込修理の対象商品を直接お客様ご相談窓口などに送付した場合は送料等はお客様の負担となります。また、出張修理等を行った場合には、出張料はお客様の負担となります。
- 本書は日本国内においてのみ有効です。
- 本書は再発行いたしませんので大切に保管してください。
- お客様ご相談窓口は、取扱説明書をご参照ください。

修理メモ

※お客様にご記入いただいた個人情報(保証書控)は、保証期間内の無料修理対応及びその後の安全点検活動のために利用させていただく場合がございますのでご了承ください。

※この保証書は、本書に明示した期間、条件のもとにおいて無料修理をお約束するものです。従ってこの保証書によって、保証書を発行している者(保証責任者)、及びそれ以外の事業者に対するお客様の法律上の権利を制限するものではありませんので、保証期間経過後の修理についてご不明の場合は、お買い上げの販売店またはお客様ご相談窓口にお問い合わせください。

※保証期間経過後の修理や補修用性能部品の保有期間については、取扱説明書をご覧ください。

※ This warranty is valid only in Japan.

キ
リ
ト
リ
線

Panasonic

持込修理

デイモイスター ナノケア保証書

本書はお買い上げの日から下記期間中故障が発生した場合には本書裏面記載内容で無料修理を行うことをお約束するものです。ご記入いただきました個人情報の利用目的は本票裏面に記載しております。お客様の個人情報に関するお問い合わせは、お買い上げの販売店にご連絡ください。詳細は裏面をご参照ください。

品番	EH-SA42		
保証期間	お買い上げ日から 本体 1年間		
※ お買い上げ日	年	月	日
※ お客様	ご住所 お名前 電話 () —	見本 様	
※ 販売店	住所・販売店名 電話 () —		

パナソニック株式会社
製造元 パナソニック電工株式会社 ビューティ・ライフ事業部
〒522-8520 滋賀県彦根市岡町33番地 TEL 0749(26)7890

ご販売店様へ ※印欄は必ず記入してお渡しく下さい。