



保管用

保証書付き

ヒゲトリマー

品番 ER2403P

取扱説明書



- お買い上げいただき、まことにありがとうございます。
- 取扱説明書をよくお読みのうえ、正しく安全にお使いください。ご使用前に「安全上のご注意」(2～3ページ)を必ずお読みください。
- 保証書は「お買い上げ日・販売店名」などの記入を確かめ、取扱説明書とともに大切に保管してください。

便利メモ

(おぼえのため、記入されると便利です)

お買い上げ日	年	月	日
販売店名			
電話()	-		

もくじ

安全上のご注意 2

ご使用前に 4

- 使用上のご注意4
- 各部のなまえ5
- 乾電池の入れかた6
- 刈り高さの調節7

ヒゲの整えかた 8

- ヒゲの長さそろえ8
- 毛先のラインそろえ(くちびるの上) ...9
- キワそろえ10
- モミアゲそろえ10
- ウブ毛剃り10

ご使用の後に 11

- 使い終わったら11

お知らせ 15

- 定格・仕様15
- 替刃・お手入れ用品(別売)のご紹介 ...15
- 修理を依頼される前に16
- 保証とアフターサービス17
- パナソニック電工お客様相談窓口のご案内...18
- 保証書裏表紙

安全上のご注意 (必ずお守りください)


人への危害、財産の損害を防止するため、必ずお守りいただくことを説明しています。


■誤った使い方をしたときに生じる危害や損害の程度を区分して、説明しています。


警告 : 「死亡や重傷を負うおそれがある内容」です。


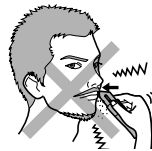




注意 : 「傷害を負うことや、財産の損害が発生するおそれがある内容」です。

■お守りいただく内容を次の図記号で説明しています。(次は図記号の例です)

 してはいけない内容です。

 実行しなければならない内容です。

警告	
	<ul style="list-style-type: none"> ● 乳幼児の手の届くところに置かない。付属品や取りはずしのできる部分などの誤飲による事故やトラブルのおそれがあります。
禁止	

注意	
	<ul style="list-style-type: none"> ● くちびるやアゴ、首すじ周辺など肌のやわらかい部分に、刃を強く押しつけない。肌を傷つける原因になります。 
	<ul style="list-style-type: none"> ● ヒゲ・モミアゲ・ウブ毛を刈る目的以外には使わない。肌を傷つける原因になります。
	<ul style="list-style-type: none"> ● 改造はしない。また、分解したり修理をしない。思わぬ事故、けがの原因になります。修理はお買い上げの販売店または、パナソニック電工お客様ご相談窓口にご相談ください。 
	<ul style="list-style-type: none"> ● ご使用前に刃の破損がないか確認する。守らないと肌を傷つける原因になります。 
必ず守る	<ul style="list-style-type: none"> ● ご使用前に刃に必ず注油をする。守らないとヒゲを引っ張り肌を傷つける原因になります。

使用上のご注意

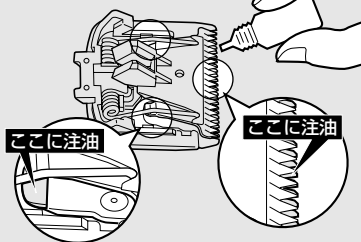


注意

- ご使用前に刃に必ず注油をする。守らないとヒゲを引っ張り肌を傷つける原因になります。

注油をする (3カ所全て)

- 印部分に1滴ずつ



※注油をしないと

- 切れ味が悪くなる。
- 使用時間が短くなる。
- 刃が摩耗・焼きついたりして寿命が短くなる。
- 音が大きくなる。
- 刃の動きがにぶくなる。

※注油は、付属のオイルまたは専用オイル (別売) をご使用ください。

※刃の取りはずしかた **P11**参照

ご使用中は本体が多少熱くなることがありますが、異常ではありません。

本体は、シンナー・ベンジン・アルコールなどではふかないでください。

- 故障や部品の割れ・変色などの原因になります。
- 薄めの石けん液でふいてください。



アタッチメントご使用の場合は、正しく取り付けられていることを確認する。

※ヒゲの切り過ぎの原因になります。

ペットには使わないでください。

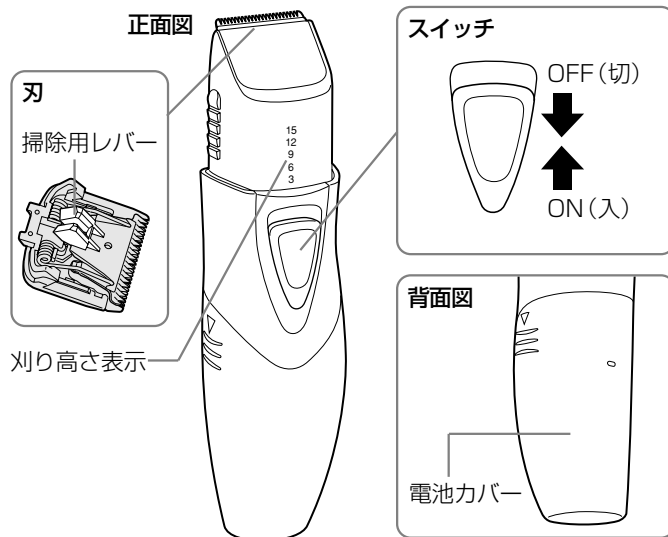
シェービングフォーム等をつけたり、ヒゲがぬれた状態で使わないでください。

湿気が多い場所に置かないでください。

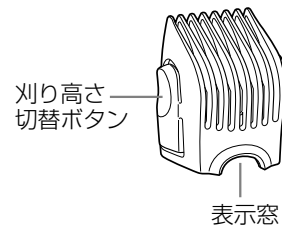
小さな子供の手の届く所に置かないでください。

各部のなまえ

本体



刈り高さアタッチメント



※お買い上げ時に本体に取りつけられています。

付属品

オイル

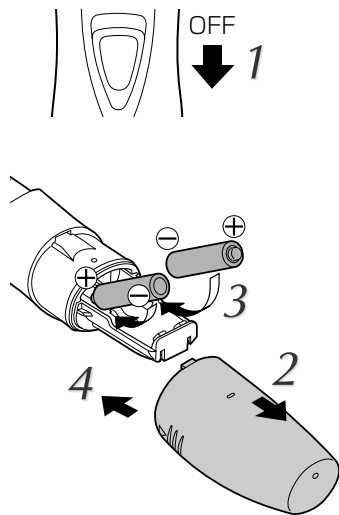


掃除用
ブラシ



※乾電池は付属しておりません。

乾電池の入れかた ※乾電池は別売です。



1 スイッチが「OFF」になっていることを確認する

2 電池カバーをはずす
 ※必ず本体を持って電池カバーをはずしてください。
 ※スイッチに指をかけないようにご注意ください。

3 本体の表示に合わせて乾電池を入れる
 (単4形×2本)
 ※ \oplus \ominus の向きに注意してください。

4 電池カバーを確実に取り付ける
 (「カチッ」と音がします)

- 新しい乾電池と古い乾電池を混ぜて使わないでください。また、充電式の電池は使わないでください。(電池から液やガスが漏れ、器具を破壊する原因となります。)
- パナソニック単4アルカリ乾電池2本で、約10回使用できます。(1回5分使用で使い切るまで)
 ※ただし、使用温度や使用方法で異なります。
- パナソニックオキシライド乾電池でのご使用はおすすめておりません。(刃の温度が上がることがあります。)



必ず守る

- 乾電池に表示してある注意内容を必ず守る。
- 乾電池は \oplus \ominus 極を確かめ、正しく入れる。
- 使い切った乾電池は、すぐに取り出す。
- 長期間使用しないときは、乾電池を取り出ししておく。
- 使用推奨期限内の乾電池を使用する。
 守らないと乾電池の発熱、破裂、液漏れによるけがや周囲汚損の原因となります。

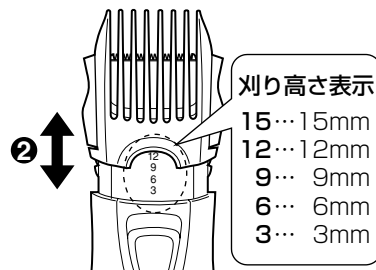
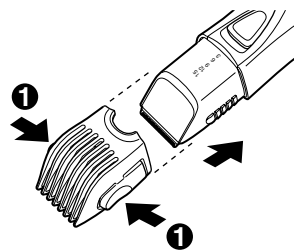
●使用済みの乾電池は分別廃棄してください。

刈り高さの調節

刈り高さアタッチメントを本体に取り付け、表示窓に刈り高さ表示を合わせる。

① 刈り高さ切替ボタンを押しながら差し込み

② スライドさせて刈り高さを合わせる



刈り高さアタッチメントを取りはずすときは刈り高さ切替ボタンを押しながら抜く。

ヒゲの長さぞろえ

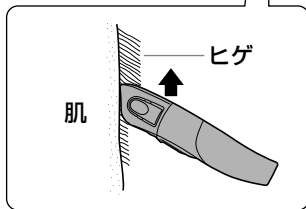
カットする前に



ヒゲやモミアゲにクシを通しておく

シェービングフォーム等をつけたり、ヒゲがぬれた状態で使わないでください。

- ぬれたヒゲが束になり、長さがそろえにくくなります。



- 1 刈り高さアタッチメントを取りつける
- 2 刈り高さアタッチメントの刈り高さを調節する
P7参照
- 3 スイッチを下側にして、下から上へ動かしてカットする

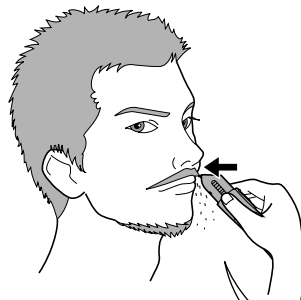
- 多量のヒゲをカットする場合、刈り高さアタッチメント内にモクスがたまりやすくなるのでそのつど捨ててください。

毛先のラインぞろえ（くちびるの上）

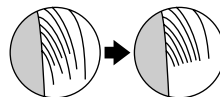


注意

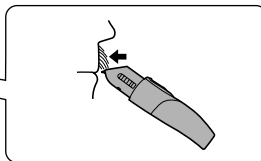
- くちびるやアゴ、首すじ周辺など肌のやわらかい部分に、刃を強く押しつけない。肌を傷つける原因になります。



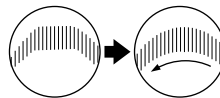
- 1 刈り高さアタッチメントを取りはずす
- 2 スイッチを上側にして刃をヒゲに対して90°に当て、ラインをそろえる



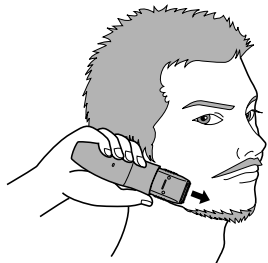
- クシでとかしながら行ってください。



- 3 ラインを丸く仕上げる場合、本体を横に持ち、そろえる



キワぞろえ



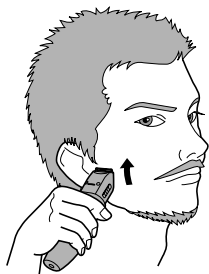
- 1 刈り高さアタッチメントを取りはずす
- 2 スイッチを手前にして切りすぎないように、少しずつカットする

モミアゲぞろえ



- 1 刈り高さアタッチメントを取りはずす
- 2 刃をモミアゲに対して90°に当ててカットする

ウブ毛剃り



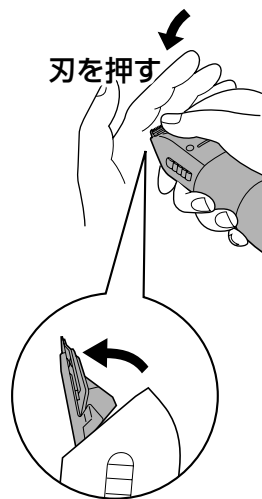
- 1 刈り高さアタッチメントを取りはずす
- 2 下から上へゆっくりとカットする

使い終わったら

スイッチを「OFF」にし、本体・刃のお手入れをする

刃をはずす

※刃が飛び出さないように、もう一方の手を添えてください。



- 刃の掃除は、毎回行ってください。
(行わないと切れ味が悪くなります)

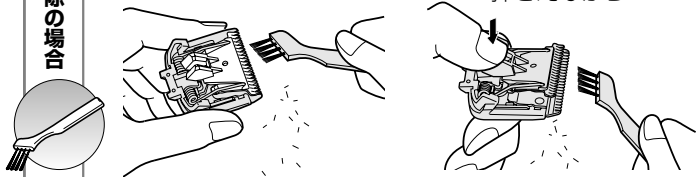
本体・刃のお手入れをする (つづき)

ブラシ
掃除の場合

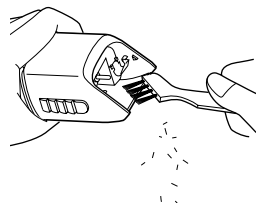
刃

刃の間

- 掃除用レバーを
押さえながら

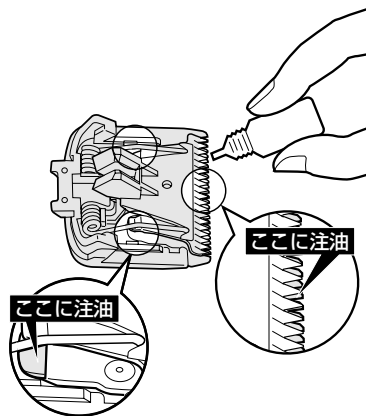


本体



注油をする

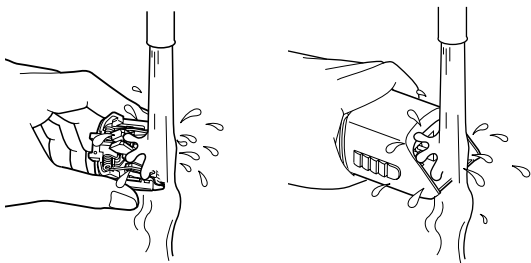
- 印部分に1滴ずつ (3カ所全て)



水洗い
掃除の場合

刃

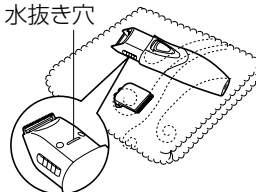
本体



- 熱湯での水洗いはしないでください。
- 水洗いでとれない場合は、ブラシ掃除を行ってください。
- 電池カバーは、必ず取り付けた状態で水洗いしてください。

本体を軽く4~5回振り、
本体・刃の水滴をタオル
などで十分にふきとり、
乾燥させる

水抜き穴

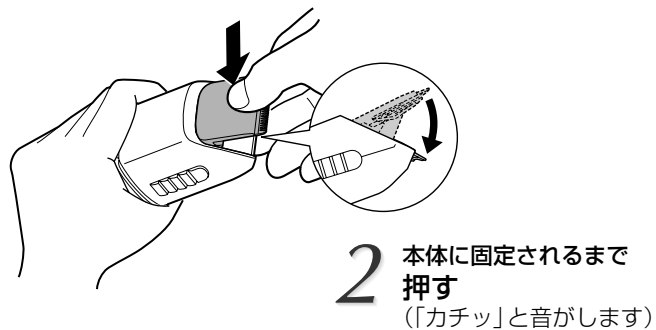
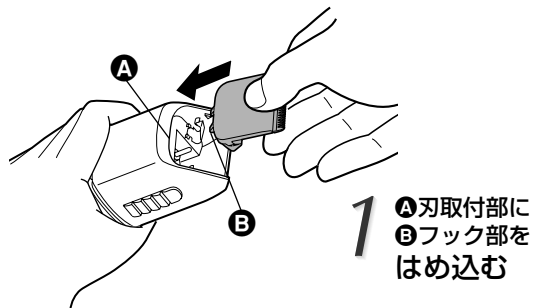


- スイッチを上にし、下に
タオルなどを敷いて乾燥
させてください。
(水抜き穴から水を出すため。
防水性能に影響はありません。)

- 注油は、付属のオイルまたは
専用オイル (別売) をご使用
ください。
※注油しないと刃がさびたり、
切れ味不良等の原因になり
ます。

本体・刃のお手入れをする (つづき)

刃を取り付ける



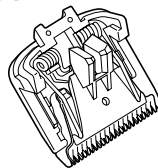
定格・仕様

電源方式	乾電池式
乾電池の種類	単4形アルカリ乾電池 (LR03) 2本 乾電池別
質量(重量)	本体 約128g(アタッチメント含む・乾電池含む)

替刃・お手入れ用品(別売)のご紹介

最寄りの販売店でお買い求めください。

替刃
ER9606



専用オイル〈滴下式〉
(50mL入り)
ES003P



- 刃の動きがなめらかになり、快適な切れ味を保ちます。

修理を依頼される前に

下記の点検をお願いします。

症状	考えられる原因	処置
切れ味が悪くなった	刃の寿命 約3年 (1回あたり約5分、 月10回使用として)	販売店で替刃を お買い上げください P15参照
	乾電池の寿命	新しい乾電池と交換 してください P6参照
	刃のお手入れが されていない	刃の掃除と注油を してください P11~14参照
動かない	乾電池の取り付け方 向が間違っている	乾電池を正しく取り 付けてください P6参照
	乾電池の寿命	新しい乾電池と交換 してください P6参照
アタッチメント・ブラシが破損した、 紛失した オイルを使い終えた		販売店にとりよせ をご依頼ください

処置後なお異常がある場合は、点検をご依頼ください

保証とアフターサービス (よくお読みください)

修理・お取り扱い・お手入れなどのご相談は
まず、お買い上げの販売店へお申し付けください

転居や贈答品などでお困りの場合は…

- 修理は、サービス会社・販売会社の「修理ご相談センター」へ！
- 使いかた・お買い物などのお問い合わせは、「お客様ご相談センター」へ！
- **保証書(裏表紙をご覧ください)**
お買い上げ日・販売店名などの記入を必ず確かめ、お買い上げの販売店からお受け取りください。よくお読みのあと、保管してください。

保証期間: お買い上げ日から本体1年間 (ただし、付属品は保証の対象外です)

■ **補修用性能部品の保有期間 5年**

当社は、このヒゲトリマーの補修用性能部品を、製造
打ち切り後5年保有しています。

注) 補修用性能部品とは、その製品の機能を維持するために必要な
部品です。

修理を依頼されるとき

P16 の「修理を依頼される前に」の表に従ってご確認のあと、直らない
ときは、お買い上げの販売店へご連絡ください。

- **保証期間中は**
保証書の規定に従って、お買い上げの販売店が修理をさせていただきますので、恐れ入りますが、製品に保証書を添えてご持参ください。
- **保証期間を過ぎているときは**
修理すれば使用できる製品については、ご希望により修理させていただきます。下記修理料金の仕組みをご参照のうえ、ご相談ください。
- **修理料金の仕組み**
修理料金は、技術料・部品代・出張料などで構成されています。
技術料 は、診断・故障個所の修理および部品交換・調整・修理完了時の点検などの作業にかかる費用です。
部品代 は、修理に使用した部品および補助材料代です。
出張料 は、製品のある場所へ技術者を派遣する場合の費用です。

ご連絡いただきたい内容

製品名	ヒゲトリマー	お買い上げ日	年	月	日
品番	ER2403P	故障の状況	できるだけ具体的に		

パナソニック電工お客様ご相談窓口のご案内

修理・お手入れ・お取扱い・工事などのご相談は、まずお買い求めの販売店・工事店へお申し付けください。

・転居や贈答品などでお困りの場合は、商品名・品番をご確認の上、下記窓口へ

修理・部品などのご相談は

修理ご相談センター

ナビダイヤル  **0570-081-365** ハイ 365日
全国どこからでも市内通話料金でご利用いただけます。
365日/受付9時~20時

ただし、携帯電話・PHS等は下記の電話番号へおかけください。
大阪 ☎ 06-6906-1090
〒571-8686 大阪府門真市門真1048
パナソニック電工テクノサービス(株)

札幌 ☎ 011-261-6401  **東京 ☎ 03-5392-7190** 
名古屋 ☎ 052-551-7900  **福岡 ☎ 092-622-0531** 

使いかた・お買い物などのご相談


パナソニック お客様ご相談センター

365日/受付9時~20時 ハイは 365日

電話  **0120-878-365**
■携帯電話・PHSでのご利用は… **06-6907-1187**

FAX  **0120-878-236**

Help desk for foreign residents in Japan
Tokyo (03)3256-5444 **Osaka** (06)6645-8787
Open : 9:00-17:30
(closed on Saturdays/Sundays/national holidays)

ご注意 ・印は大阪へ自動転送になり、拠点から大阪までの転送通話料は弊社負担です。 0810
 ・所在地、電話番号、受付時間などが変更になることがあります。

ご相談窓口における個人情報のお取り扱い

パナソニック電工株式会社およびその関係会社は、お客様の個人情報やご相談内容を、ご相談への対応や修理、その確認などのために利用し、その記録を残すことがあります。また、折り返し電話させていただくときのため、ナンバー・ディスプレイを採用しています。なお、個人情報を適切に管理し、修理業務等を委託する場合や正当な理由がある場合を除き、第三者に提供しません。お問い合わせは、ご相談された窓口にご連絡ください。

パナソニック株式会社

製造元 パナソニック電工株式会社 ビューティ・ライフ事業部
 〒522-8520 滋賀県彦根市岡町33番地

《無料修理規定》

- 取扱説明書、本体貼付ラベル等の注意書に従った使用状態で保証期間内に故障した場合には、無料修理をさせていただきます。
 (イ) 無料修理をご依頼になる場合には、商品に本書を添えていただきお買い上げの販売店にお申し付けください。
 (ロ) お買い上げの販売店に無料修理をご依頼にならない場合には、お客様ご相談窓口にご相談ください。
- ご転居の場合の修理ご依頼先等は、お買い上げの販売店またはお客様ご相談窓口にご相談ください。
- ご贈答品等で本保証書に記入の販売店で無料修理をお受けになれない場合には、お客様ご相談窓口にご相談ください。
- 保証期間内でも次の場合には原則として有料にさせていただきます。
 (イ) 使用上の誤り及び不当な修理や改造による故障及び損傷
 (ロ) お買い上げ後の取付場所の移設、輸送、落下等による故障及び損傷
 (ハ) 火災、地震、水害、落雷、その他天災地変及び公害、塩害、ガス害(硫化ガスなど)、異常電圧、指定外の使用電源(電圧、周波数)等による故障及び損傷
 (ニ) 車両、船舶等に搭載された場合に生ずる故障及び損傷
 (ホ) 一般家庭用以外(例えば業務用等)に使用された場合の故障及び損傷
 (ヘ) 本書のご提示がない場合
 (ト) 本書にお買い上げ年月日、お客様名、販売店名の記入のない場合、あるいは字句を書き替えられた場合
 (チ) 持込修理の対象商品を直接修理窓口へ送付した場合の送料等はお客様の負担となります。また、出張修理等を行った場合には、出張料はお客様の負担となります。
- 本書は日本国内においてのみ有効です。
- 本書は再発行いたしませんので大切に保管してください。
- お客様ご相談窓口は、取扱説明書をご参照ください。

修理メモ

- ※ お客様にご記入いただいた個人情報(保証書控)は、保証期間内の無料修理対応及びその後の安全点検活動のために利用させていただく場合がございますのでご了承ください。
- ※ この保証書は、本書に明示した期間、条件のもとにおいて無料修理をお約束するものです。従ってこの保証書によって、保証書を発行している者(保証責任者)、及びそれ以外の事業者に対するお客様の法律上の権利を制限するものではありませんので、保証期間経過後の修理についてご不明の場合は、お買い上げの販売店またはお客様ご相談窓口にお問い合わせください。
- ※ 保証期間経過後の修理や補修用性能部品の保有期間については、取扱説明書をご覧ください。
- ※ This warranty is valid only in Japan.

Panasonic

持込修理

ヒゲトリマー保証書

本書はお買い上げの日から下記期間中故障が発生した場合には、本書裏面記載内容で無料修理を行うことをお約束するものです。ご記入いただきました個人情報の利用目的は本票裏面に記載しております。お客様の個人情報に関するお問い合わせは、お買い上げの販売店にご連絡ください。詳細は裏面をご参照ください。

品番	ER2403P		
保証期間	お買い上げ日から 本体 1年間 (ただし、刃は除きます)		
※ お買い上げ日	年	月	日
※ お客様	ご住所 見 本 お名前 様		
	電話 () -		
※ 販売店	住所・氏名		
	電話 () -		

パナソニック株式会社

製造元 パナソニック電気株式会社 ビューティ・ライフ事業部
〒522-8520 滋賀県彦根市岡町33番地 TEL (0749) 26-7890

ご販売店様へ ※印欄は必ず記入してお渡しく下さい。