

取扱説明書

ショルダーストラップ



LUMIX

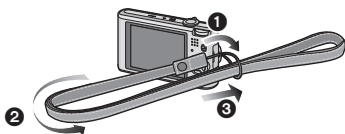
品番 DMW-SSTX1

このたびは、パナソニック製品をお買い上げいただき、まことにありがとうございます。


- 取扱説明書をよくお読みのうえ、正しく安全にお使いください。
- ご使用前に「安全上のご注意」を必ずお読みください。
- この取扱説明書は大切に保管してください。
- パナソニック製デジタルカメラ用ショルダーストラップです。

■ 使いかた

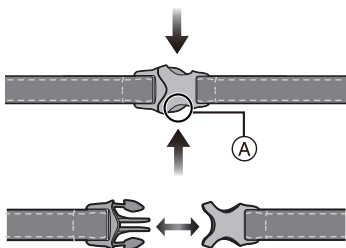
- 1** ストラップの先端ひもを本体のストラップ取付部にとおしたあと、ストラップの端をひもにとおす



- 2** ストラップを矢印の方向に引いて、抜けないことを確認する



- ジョイント部を強い力で引っ張らないでください。破損の原因になります。取り外すときは、(A)の部分を上矢印の方向に押さえて取り外してください。
- ジョイント部が「カチッ」と音がするまでしっかり取り付けられていることを確認してください。
- つり下げるカメラの総質量は250 g以下(バッテリー、SDカード、カメラケースを含む)でご使用ください。過度の加重が加わるとストラップやジョイント部の劣化の原因につながります。



安全上のご注意

必ずお守りください

人への危害、財産の損害を防止するため、必ずお守りいただくことを説明しています。

- 誤った使い方をしたときに生じる危害や損害の程度を区分して、説明しています。



警告

「死亡や重傷を負うおそれがある内容」です。



注意

「傷害を負うことや、財産の損害が発生するおそれがある内容」です。

- お守りいただく内容を次の図記号で説明しています。



してはいけない内容です。



実行しなければならない内容です。

警告



ショルダーストラップは肩に掛けて使う

けがや事故の原因になることがあります。

- 首に掛けての使用はしない



ショルダーストラップを乳幼児の手の届くところに置かない

誤ってショルダーストラップを首に巻きつけ、事故につながるおそれがあります。

注意



ショルダーストラップが直接触れる肌などに異常を感じたら使用を中止する

そのまま使用すると、炎症やかぶれなどの原因になることがあります。

■ 使用上のお願い

- 直射日光が当たる車の中や、浴室など温度や湿度の高いところに放置しないでください。
- お手入れの際は、乾いた柔らかい布でふいてください。
 - 汚れがひどいときは、水にひたした布をよく絞ってから汚れをふき取り、そのあと、乾いた布でふいてください。
 - ベンジン、シンナー、アルコール、台所洗剤などの溶剤は、ショルダーストラップが変質する恐れがありますので使用しないでください。
 - 化学ぞうきんをご使用の際は、その注意書きに従ってください。
- 革製品のため、変色したり色落ちする場合があります。
- ぬれたときは、乾燥したタオルなどでぬれた部分の水分をふき取り、陰干しして十分乾かしてください。
- 涼しく、乾燥していて風通しのよい、ほこりや化学薬品のないところに保管してください。
- ショルダーストラップをデジタルカメラに巻き付けたりしないでください。液晶モニターが壊れるなど、故障の原因になります。

■ 仕様

- 材質： 革、ポリウレタン
- 外形寸法： 長さ 約430 mm (先端ひもを除く)

■ お問い合わせ先

パナソニック お客様ご相談センター

365日/受付9時~20時

電話 フリーダイヤル  **0120-878-365** パナは 365日

■携帯電話・PHSでのご利用は… **06-6907-1187**

FAX フリーダイヤル  **0120-878-236**

パナソニック株式会社

AVCネットワークス社 ネットワーク事業グループ

〒571-8504 大阪府門真市松生町1番15号