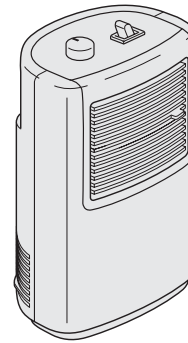


取扱説明書

家庭用 電気ファンヒーター

品番 DS-F700



上手に使って上手に節電

(きりとり線)

National

持込修理

ナショナル電気ファンヒーター保証書

本書はお買い上げの日から下記期間中故障が発生した場合には本書裏面記載内容で無料修理を行うことをお約束するものです。ご記入いただきました個人情報の利用目的は本票裏面に記載しております。お客様の個人情報に関するお問い合わせは、お買い上げの販売店にご相談ください。詳細は裏面をご参照ください。

品番	DS-F700		
保証期間	お買い上げ日から 本体 1年間		
※お買い上げ日	年	月	日
※お客様	ご住所		
	お名前		
	電話 () -		
※販売店	住所・氏名		
	電話 () -		

松下電器産業株式会社 トワレ・ヒーティングビジネスユニット

〒639-1188 奈良県大和郡山市筒井町 800番地 TEL(0743)56-1121

ご販売店様へ 印欄は必ず記入してお渡しく下さい。

保証書付き

このたびは、電気ファンヒーターをお買い上げいただき、まことにありがとうございました。

- この取扱説明書をよくお読みのうえ、正しくお使いください。特に「安全上のご注意」(2~3ページ)は、ご使用前に必ずお読みいただき、安全にお使いください。
- お読みになったあとは、保証書と一緒に大切に保管し、必要なときにお読みください。
- 保証書は、「お買い上げ日・販売店名」などの記入を必ず確かめ、販売店からお受け取りください。

もくじ

安全上のご注意	2
各部の名前	4
準備	5
使いかた	6
お手入れのしかた	6
Q&A (よくあるご質問)	7
故障かな?	7
保管	7
保証とアフターサービス	8
仕様	10
保証書	裏表紙

安全上のご注意 必ずお守りください


お使いになる人や他の人への危害、財産への損害を未然に防止するため、必ずお守りいただくことを、次のように説明しています。


■表示内容を無視して誤った使い方をしたときに生じる危害や損害の程度を、次の表示で区分し、説明しています。

警告 この表示の欄は、「死亡または重傷などを負う可能性が想定される」内容です。

注意 この表示の欄は、「傷害を負う可能性または物的損害のみが発生する可能性が想定される」内容です。


■お守りいただく内容の種類を、次の絵表示で区分し、説明しています。

 この絵表示は、してはいけない「禁止」内容です。

 この絵表示は、必ず実行していただく「強制」内容です。


警告

分解したり、修理・改造をしない

 発火したり、異常動作して、火災や感電の原因になります。


●修理は販売店へご相談ください。

スプレー缶などを本体の近くに置かない

 熱でスプレー缶の圧力が上がり、爆発や火災の原因になります。

電源コード・電源プラグを破損するようなことはしない

(傷つけたり、加工したり、温風吹出口や他の熱器具に近づけたり、無理に曲げたり、ねじったり、引っ張ったり、重いものを載せたり、束ねたりしない。)


 傷んだまま使用すると、感電・ショート・火災の原因になります。

●コードやプラグの修理は、販売店にご相談ください。

乳幼児や自分で温度調節のできない方には特に注意する


 やけどや低温やけどをおこすおそれがあります。

電源プラグは根元まで確実に差し込む

 差し込みが不完全ですと、感電や発熱による火災の原因になります。

●傷んだプラグ・ゆるんだコンセントは使わないでください。

温風吹出口やすき間にピンや針金、金属物などの異物を入れない


 内部に触れたり、異常動作して、感電やけがの原因になります。

ぬれた手で、電源プラグの抜き差しはしない

 感電の原因になります。


ぬれ手禁止

長時間同じ部位を暖めない

 比較的低い温度でも長時間皮膚の同じ場所を暖めっていると、低温やけどのおそれがあります。


警告

定格15 A・交流100 Vのコンセントを単独で使う

 他の機器と併用すると、発熱による火災の原因になります。

●延長コードも定格15 A以上のものを単独でお使いください。

電源プラグのほこりなどは定期的にとる

 プラグにほこりがたまると、湿気などで絶縁不良となり、火災の原因になります。

●電源プラグを抜き、乾いた布でふいてください。
●使用中以外はプラグを抜いてください。

注意


カーテンなど燃えやすいものの近くでは使わない

 火災の原因になります。

本体に衣類やふとんを掛けて使わない

 過熱して、火災の原因になります。

温室・浴室など高温・多湿・水のかかる場所では使わない


 漏電して、感電・火災の原因になります。

水場使用禁止


乾燥など他の用途には使わない

 過熱して、火災の原因になります。

犬や猫などのペットの暖房用には使わない

 ペットが本体や電源コードを傷め、火災の原因になるおそれがあります。

お手入れの際は、必ず電源プラグを抜く

 不意に作動して、やけどをしたり、感電の原因になります。

電源プラグを抜く

壁に掛けるときは丈夫な壁や柱に取り付ける

 落下してけがの原因になります。


使用中や使用直後は、温風吹出口など熱い部分に触れない

 やけどや低温やけどの原因になります。

接触禁止

●移動などの場合は、電源プラグを抜き、本体が十分冷めてから取っ手を持って移動する。

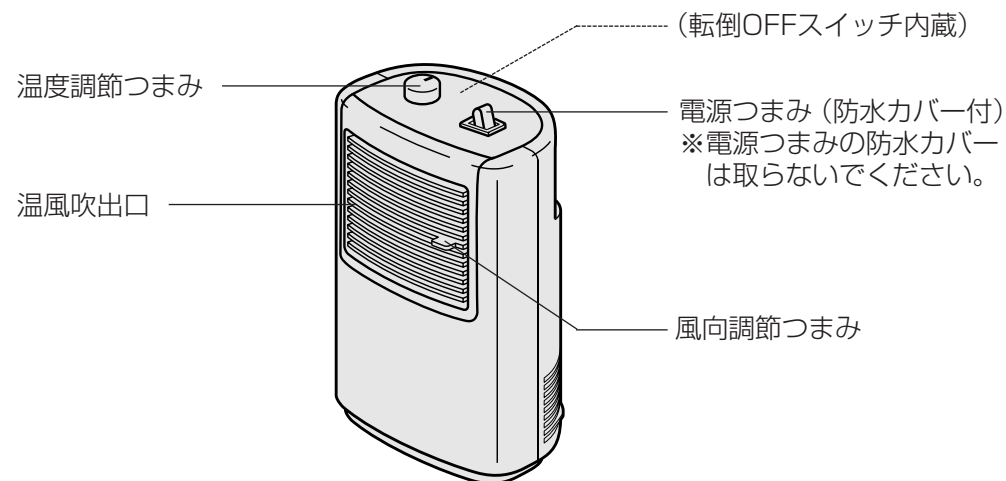
電源プラグを抜くときは、電源コードを持たず、電源プラグを持って抜く

 コードを引っ張るとコードが破損し、感電・ショート・火災の原因になります。

電源プラグを抜く

各部の名前

正面



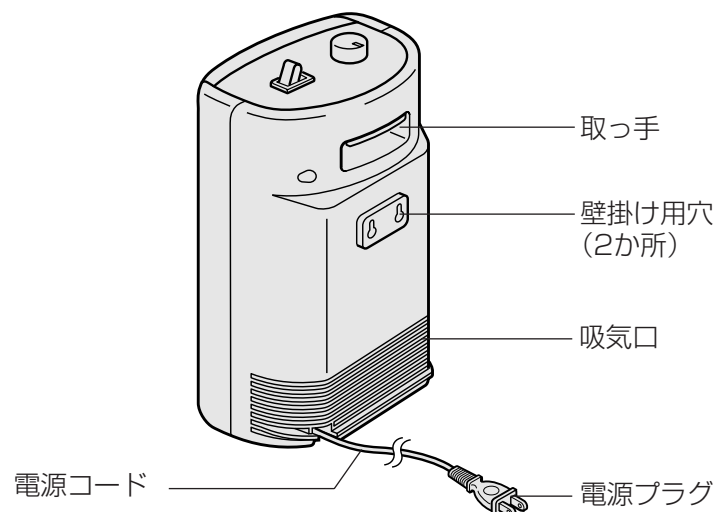
■転倒OFFスイッチ(本体に内蔵)のはたらき

- 本体が転倒したり、移動させたときの振動などにより、運転が停止します。
- 本体を水平に設置し、いったん電源を「切」にしてから、再び「入」にすると再運転します。

お知らせ

- 本体を持ち運ぶときや、揺らしたときに「カタカタ」と音がすることがありますが、転倒OFFスイッチ内のボールが動いている音ですので、故障ではありません。

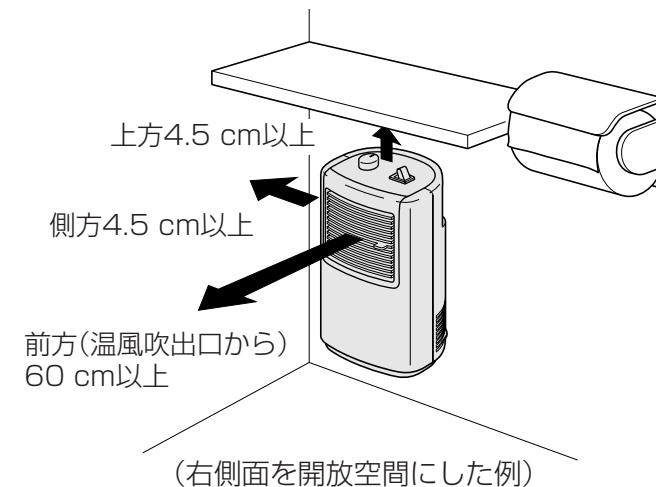
背面



準備

■設置のしかた

- 「安全上のご注意」(P.2~3 ページ)をお守りのうえ、壁や燃えやすいもの(可燃物)から右図の寸法を離してお使いください。ただし、左右面のどちらか一方は、壁や障害物で囲まれていない開放空間にしてください。



消防法 基準適合

お知らせ

- 温風吹出口や吸気口の近くに障害物があったり、机の下など狭い場所で使用しますと、温度調節がはたらき、自動的に運転を「切」「入」することがあります。水洗以外のトイレでは、便器にふたをしますと、熱の逃げが少なくなり暖房効果がでます。

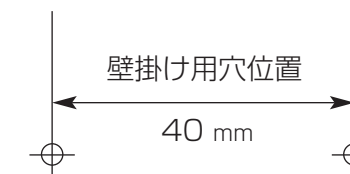
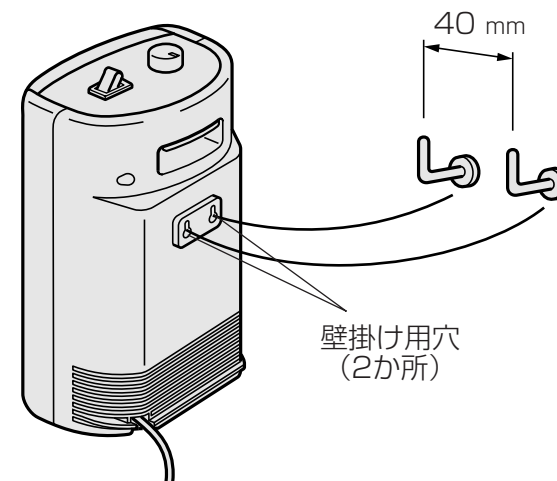
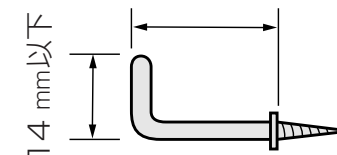
■取り付けかた(壁掛けの場合)

- 取り付ける壁は厚さが10 mm以上の板、あるいは裏面に棧(さん)のあるところを選んでください。

- 1 L字型ヒートンを壁に40 mmの間隔でしっかりと取り付ける
- 2 ヒートンに壁掛け用穴を差し込み、引き下げる
 - 確実に引っ掛けられているか確認してください。


市販のL字型ヒートンを2本お買い求めください。

16~22 mmの長さ

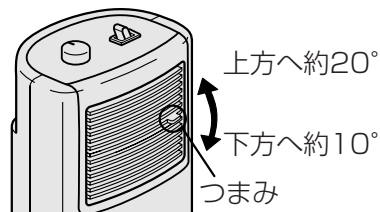


使いかた

- 1 電源プラグをコンセントに差し込み、電源を「入」にする

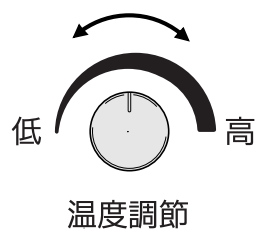


- 2 <風向角度を変えたいとき>
風向調節つまみを上または下に動かす




- 3 <温度を調節したいとき>
温度調節つまみをお好みの位置に合わせ

- 温度調節つまみの設定により、自動的に「切」「入」します。
- 寒いときは、つまみを「高」へ回してください。
- 温度調節つまみの目盛りは目安です。



- 4 <運転を止めたいとき>
電源を「切」にする



お知らせ

- 電源を「入」にしても運転しない場合は、いったん「切」にしてから、再び「入」にしてください。(転倒OFFスイッチが働いている場合があります。)
- 室内温度の変化と、温度調節つまみの設定位置に応じて、温風が出たり、止まったりします。
- 水洗トイレの凍結予防のために使う場合は、温度調節つまみの目盛りを「低」にしてください。

お手入れのしかた

必ずお守りください


- 電源プラグを抜き、本体が冷めてから(運転切後約30分)お手入れをしてください。
- ベンジン・シンナーなどは使わないでください。変色や故障の原因となります。



本体のお手入れ

ぬるま湯か、薄めた台所用洗剤(中性)を浸した柔らかい布を固くしぼって汚れをふき取り、その後、水気や洗剤を十分ふき取る

- 化学ぞうきんを使うときは、その注意書きに従ってください。



Q&A (よくあるご質問)

Q (質問)	A (回答)
電気代はどれくらいかかりますか?	1時間使用で約15円です。(650 Wで使用時)
24時間連続で使用してもよいですか?	連続でご使用していただいてもかまいません。
引越して周波数の異なる地域でも使えますか?	50 Hz、60 Hz共用となっています。ご使用にあたり、差し支えありません。
運転中に温風が出ないことがありますか?	サーモスタットの働きにより、運転を自動的に「切」「入」しているためです。

故障かな?

次の表に従ってお調べいただき、直らないときには、必ず電源プラグを抜いてから、お買い上げの販売店に修理をご依頼ください。

症状	調べるところ	ページ
運転しない 温風が出ない (途中で停止する)	<ul style="list-style-type: none"> ●転倒OFFスイッチが働いていませんか。 ●電源プラグがコンセントから外れていませんか。 ●室内温度が高くなっていませんか?(約30℃以上) ●周囲に空間が確保されていますか? 	4、6 — 6 5
持ち運ぶときなどに「カタカタ」と音がする	<ul style="list-style-type: none"> ●転倒OFFスイッチ内のボールが動いている音です。 	4

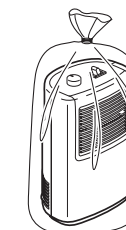
<定期点検が必要です>

長期間(5年程度)経過したものは、ご使用上支障がなくても安全のため、シーズン前に販売店に点検を依頼されることをお願いします。

商品が傷んでいると、通電しなかったり、異常発熱をする可能性があります。

保管

- シーズン終了後、保管される場合は、ポリ袋などに入れ、直射日光をさけた湿気の少ない所で保管してください。



保証とアフターサービス

よくお読みください

修理・お取り扱い・お手入れ
 などのご相談は…
まず、お買い上げの販売店へ
 お申し付けください

転居や贈答品などでお困りの場合は…

- 修理は、サービス会社・販売会社の「修理ご相談窓口」へ!
- 使いかた・お買い物などのお問い合わせは、「お客様ご相談センター」へ!

■保証書（裏表紙をご覧ください）

お買い上げ日・販売店名などの記入を必ず確かめ、お買い上げの販売店からお受け取りください。よくお読みのと、保存してください。

保証期間：お買い上げ日から本体1年間

■補修用性能部品の保有期間

当社は、この電気ファンヒーターの補修用性能部品を、製造打ち切り後6年保有しています。
 注) 補修用性能部品とは、その製品の機能を維持するために必要な部品です。

修理を依頼される時

7ページの表に従ってご確認のあと、直らないときは、まず電源プラグを抜いて、お買い上げの販売店へご連絡ください。

- 保証期間中は
保証書の規定に従って、出張修理をさせていただきます。
- 保証期間を過ぎていたときは
修理すれば使用できる製品については、ご要望により修理させていただきます。次の修理料金の仕組みをご参照のうえ、ご相談ください。

「よくあるご質問」「メールでのお問い合わせ」などはホームページをご活用ください。
<http://panasonic.co.jp/cs/japan>

- 修理料金の仕組み
修理料金は、技術料・部品代・出張料などで構成されています。
技術料 は、診断・故障個所の修理および部品交換・調整・修理完了時の点検などの作業にかかる費用です。
部品代 は、修理に使用した部品および補助材料代です。
出張料 は、お客様のご依頼により製品のある場所へ技術者を派遣する場合の費用です。

ご連絡いただきたい内容	
品名	電気ファンヒーター
品番	DS-F700
お買い上げ日	年 月 日
故障の状況	できるだけ具体的に

ご相談窓口における個人情報のお取り扱い

松下電器産業株式会社およびその関係会社は、お客様の個人情報や相談内容を、ご相談への対応や修理、その確認などのために利用し、その記録を残すことがあります。また、個人情報を適切に管理し、修理業務等を委託する場合や正当な理由がある場合を除き、第三者に提供しません。お問い合わせは、ご相談された窓口にご連絡ください。

修理に関するご相談

ナショナル パナソニック 修理ご相談窓口

ナビダイヤル  **0570-087-087**
 (全国共通番号)

- 呼出音の前にNTTより通話料金の目安をお知らせします。
- 携帯電話・PHS等からは最寄りの修理ご相談窓口へ直接おかけください。
- 最寄りの修理ご相談窓口は、次ページをご覧ください。

使いかた・お買い物などのご相談

ナショナル パナソニック お客様ご相談センター

365日/受付9時~20時
 ナナは ^{365日}
 電話 フリーダイヤル  **0120-878-365**
 ■ 携帯電話・PHSでのご利用は… **06-6907-1187**
 FAX フリーダイヤル  **0120-878-236**

Help desk for foreign residents in Japan
 Tokyo (03) 3256-5444 Osaka (06) 6645-8787
 Open: 9:00 - 17:30 (closed on Saturdays/Sundays/national holidays)

※電話番号をよくお確かめの上、おかけください。

ナショナル パナソニック 修理ご相談窓口

ナビダイヤル  **0570-087-087**
 (全国共通番号)

- 呼出音の前にNTTより通話料金の目安をお知らせします。
- 携帯電話・PHS等からは最寄りの修理ご相談窓口へ直接おかけください。

北海道地区		近畿地区	
札幌 札幌市厚別区厚別南2丁目17-7 ☎(011)894-1251	帯広 帯広市西20条北2丁目23-3 ☎(0155)33-8477	滋賀 栗東市豊仙寺1丁目1-48 ☎(077)582-5021	奈良 大和郡山市筒井町800番地 ☎(0743)59-2770
旭川 旭川市2条通16丁目1166 ☎(0166)22-3011	函館 函館市西結梗589番地241(函館流通センター内) ☎(0138)48-6631	京都 京都市伏見区竹田中川原町71-4 ☎(075)672-9636	和歌山 和歌山市中島499-1 ☎(073)475-2984
		大阪 大阪市北区本庄西1丁目1-7 ☎(06)6359-6225	兵庫 神戸市中央区琴ノ緒町3丁目2-6 ☎(078)272-6645
東北地区		中国地区	
青森 青森市大字浜田字豊田364 ☎(017)775-0326	宮城 仙台市宮城野区扇町7-4-18 ☎(022)387-1117	鳥取 鳥取市安長295-1 ☎(0857)26-9695	岡山 岡山市田中138-110 ☎(086)242-6236
秋田 秋田市東通り2丁目1-7 ☎(018)831-7833	山形 山形市平清水1丁目1-75 ☎(023)641-8100	米子 米子市米原4丁目2-33 ☎(0859)34-2129	広島 広島市西区南観音8丁目13-20 ☎(082)295-5011
岩手 盛岡市厨川5丁目1-43 ☎(019)645-6130	福島 郡山市亀田1丁目51-15 ☎(024)991-9308	松江 松江市平成町182番地14 ☎(0852)23-1128	山口 山口県吉敷郡小郡町下郷220-1 ☎(083)973-2720
		出雲 出雲市渡橋町416 ☎(0853)21-3133	
		浜田 浜田市下府町327-93 ☎(0855)22-6629	
首都圏地区		四国地区	
栃木 宇都宮市上戸祭3丁目3-19 ☎(028)689-2555	東京 東京都世田谷区宮坂2丁目26-17 ☎(03)5477-9780	香川 高松市勅使町152-2 ☎(087)868-6388	高知 高知市仲田町2-16 ☎(088)834-3142
群馬 前橋市箱田町325-1 ☎(027)254-2075	山梨 甲府市宝1丁目4-13 ☎(055)222-5171	徳島 徳島市沖浜2丁目36 ☎(088)624-0253	愛媛 愛媛県伊予郡砥部町八倉75-1 ☎(089)905-7544
茨城 つくば市筑穂3丁目15-3 ☎(029)864-8756	神奈川 横浜市港南区日野5丁目3-16 ☎(045)847-9720		
埼玉 桶川市赤堀2丁目4-2 ☎(048)728-8960	新潟 新潟市東明1丁目8-14 ☎(025)286-0171		
千葉 千葉市中央区末広5丁目9-5 ☎(043)208-6034			
中部地区		九州地区	
石川 金沢市横川3丁目20 ☎(076)280-6608	愛知 名古屋市長瀬区塩入町8-10 ☎(052)819-0225	福岡 春日市春日公園3丁目48 ☎(092)593-9036	熊本 熊本市健軍本町12-3 ☎(096)367-6067
富山 富山市根塚町1丁目1-4 ☎(076)424-2549	岐阜 岐阜市中鶴4丁目42 ☎(058)278-6720	佐賀 佐賀市鍋島町大字八戸字上深町3044 ☎(0952)26-9151	天草 本渡市港町18-11 ☎(0969)22-3125
福井 福井市問屋町2丁目14 ☎(0776)25-5001	高山 高山市花岡町3丁目82 ☎(0577)33-0613	長崎 長崎市東町1949-1 ☎(095)830-1658	鹿児島 鹿児島市与次郎1丁目5-33 ☎(099)250-5657
長野 松本市寿7丁目3-11 ☎(0263)86-9209	三重 津市久居野村町字山神421 ☎(059)255-1380	大分 大分市萩原4丁目8-35 ☎(097)556-3815	大島 名瀬市長浜町10-1 ☎(0997)53-5101
静岡 静岡市駿河区有東2丁目3-22 ☎(054)287-9000		宮崎 宮崎市本郷北方字草葉2099-2 ☎(0985)63-1213	
		沖縄地区	
		沖縄 浦添市城間4丁目23-11 ☎(098)877-1207	


所在地、電話番号が変更になることがありますので、あらかじめご了承ください。

0506

仕様

品番	DS-F700
定格	交流100 V 50/60 Hz
消費電力	650 W
安全装置	温度ヒューズ(94℃)、温度過昇防止用サーモスタット、転倒OFFスイッチ(内蔵)
温度調節	バイメタル式サーモスタット(可変式)
コード長さ	1.5 m
製品寸法	高さ258 mm×幅175 mm×奥行127 mm
製品質量	1.2 kg

(カ)の線

愛情点検		長年ご使用の電気ファンヒーターの点検を！	
	こんな症状はありませんか	<ul style="list-style-type: none"> ●電源を入れても運転しないことがある。 ●電源コードを動かすと、通電しなかったりする。 ●電源プラグや電源コードが異常に熱い。 ●運転中に異常な音や振動がする。 ●本体が異常に熱かったり、こげくさい臭いがする。 ●その他の異常がある。 	<p>このような症状の時は、故障や事故の防止のため、電源を「切」にし、コンセントから電源プラグを抜いて、必ず販売店に点検をご依頼ください。</p>

便利メモ おぼえのため 記入されると 便利です	お買い上げ日	年	月	日	品番	DS-F700
	販売店名	☎ () -				

松下電器産業株式会社 トワレ・ヒーティングビジネスユニット

〒639-1188 奈良県大和郡山市筒井町800番地

© 2006 Matsushita Electric Industrial Co.,Ltd.(松下電器産業株式会社) All Rights Reserved.

〈無料修理規定〉

- 取扱説明書、本体貼付ラベル等の注意書に従った使用状態で保証期間内に故障した場合には、無料修理をさせていただきます。
 (イ)無料修理をご依頼になる場合には、商品に取扱説明書から切り離した本書を添えていただきお買い上げの販売店にお申しつけください。
 (ロ)お買い上げの販売店に無料修理をご依頼にならない場合には、お近くの修理ご相談窓口にご連絡ください。
- ご転居の場合の修理ご依頼先等は、お買い上げの販売店またはお近くの修理ご相談窓口にご相談ください。
- ご贈答品等で本保証書に記入の販売店で無料修理をお受けになれない場合には、お近くの修理ご相談窓口へご連絡ください。
- 保証期間内でも次の場合には原則として有料にさせていただきます。
 (イ)使用上の誤り及び不当な修理や改造による故障及び損傷
 (ロ)お買い上げ後の取付場所の移設、輸送、落下などによる故障及び損傷
 (ハ)火災、地震、水害、落雷、その他天災地変及び公害、塩害、ガス害(硫化ガスなど)、異常電圧、指定外の使用電源(電圧、周波数)などによる故障及び損傷
 (ニ)車両、船舶等に搭載された場合に生ずる故障及び損傷
 (ホ)一般家庭用以外(例えば業務用など)に使用された場合の故障及び損傷
 (ヘ)本書のご添付がない場合
 (ト)本書にお買い上げ年月日、お客様名、販売店名の記入のない場合、あるいは字句を書き替えられた場合
 (チ)持込修理の対象商品を直接修理窓口へ送付した場合の送料等はお客様の負担となります。また出張修理等を行った場合には、出張料はお客様の負担となります
- 本書は日本国内においてのみ有効です。
- 本書は再発行いたしませんので大切に保管してください。
- お近くのご相談窓口は取扱説明書の保証とアフターサービス欄をご参照ください。

修理メモ

お客様にご記入いただいた個人情報(保証書控)は、保証期間内の無料修理対応及びその後の安全点検活動のために利用させていただく場合がございますのでご了承ください。

この保証書は、本書に明示した期間、条件のもとにおいて無料修理をお約束するものです。従ってこの保証書によって、保証書を発行している者(保証責任者)及びそれ以外の事業者に対するお客様の法律上の権利を制限するものではありませんので、保証期間経過後の修理についてご不明の場合は、お買い上げの販売店またはお近くの修理ご相談窓口にお問い合わせください。

保証期間経過後の修理や補修用性能部品の保有期間については取扱説明書の保証とアフターサービス欄をご覧ください。

This warranty is valid only in Japan.