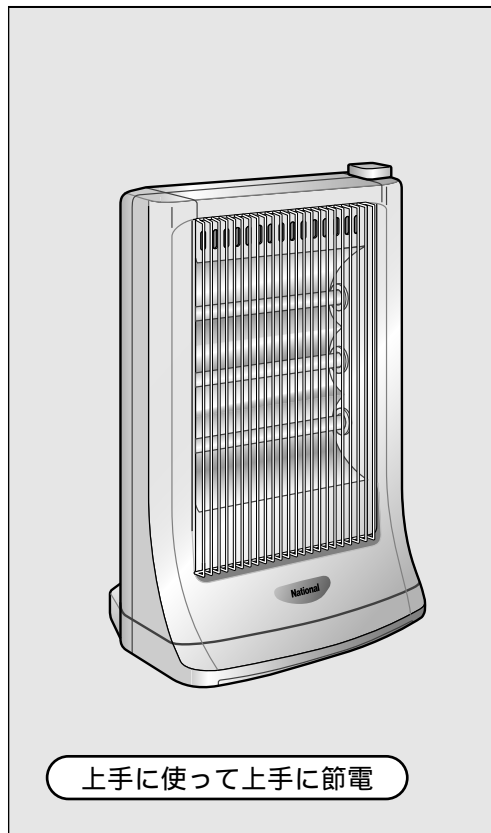


National

ナショナル電気ストーブ

取扱説明書

品番 DS-1011



| もくじ | ページ |
|-------------------|-----|
| ご使用の前に 安全上のご注意 | 2 |
| 使いかた | |
| 各部のなまえ | 6 |
| ご使用前の準備 | 7 |
| 使いかた | 8 |
| お手入れ・保証 | |
| お手入れのしかた | 9 |
| 収納のしかた | 10 |
| 故障かな!? | 10 |
| 保証とアフターサービス | 11 |
| 仕様 | 14 |
| 保証書 | 裏表紙 |

ご使用の前に

使いかた

お手入れ・保証

保証書付き

このたびは、ナショナル電気ストーブをお買い上げいただき、まことにありがとうございました。



- ・この取扱説明書と保証書をよくお読みのうえ、正しくお使いください。そのあと保存し、必要なときにお読みください。
- ・保証書は、「お買い上げ日・販売店名」などの記入を必ず確かめ、販売店からお受け取りください。

DS940A - X22P0
M0501 - 0

安全上のご注意 必ずお守りください



お使いになる人や他の人への危害、財産への損害を未然に防止するため、必ずお守りいただくことを、次のように説明しています。

表示内容を無視して誤った使い方をしたときに生じる危害や損害の程度を、次の表示で区分し、説明しています。

| | |
|---|--|
|  警告 | この表示の欄は、「死亡または重傷などを負う可能性が想定される」内容です。 |
|  注意 | この表示の欄は、「傷害を負う可能性または物的損害のみが発生する可能性が想定される」内容です。 |

使用前に

お守りいただく内容の種類を、次の絵表示で区分し、説明しています。

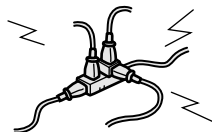
| | |
|---|-------------------------------|
|  | このような絵表示は、してはいけない「禁止」内容です。 |
|  | このような絵表示は、必ず実行していただく「強制」内容です。 |

警告

コンセントや配線器具の定格を超える使い方や、交流100V以外での使用はしないこと



禁止



たこ足配線などで、定格を超えると、発熱による火災の原因になります。

電源コード、電源プラグを破損するようなことはしないこと




禁止

傷つけたり、加工したり、高温部に近づけたり、無理に曲げたり、ねじったり、引っ張ったり、重い物を載せたり、束ねたりしないこと

傷んだまま使用すると、感電・ショート・火災の原因になります。
・コードやプラグの修理は、販売店にご相談ください。

警告

電源プラグは根元まで確実に差し込むこと



差し込みが不完全ですと、感電や発熱による火災の原因になります。
・ 傷んだプラグ・ゆるんだコンセントは使用しないでください。

電源プラグのほこりなどは定期的にとること



プラグにほこりなどがたまると、湿気などで絶縁不良となり、火災の原因になります。電源プラグを抜き、乾いた布でふいてください。

ぬれた手で、電源プラグの抜き差しはしないこと



ぬれ手禁止

感電の原因になります。

改造はしないこと また修理技術者以外の方は、分解したり修理をしないこと



発火・感電・やけどの原因になります。

分解禁止

・ 修理は販売店にご相談ください。

やけどのおそれがあります 次のような方がお使いのときは特に注意すること



- ・ 乳幼児
- ・ 自分で操作できない方
- ・ 皮ふ感覚の弱い方

カーテンなど燃えやすいものの近くで使用しないこと



禁止



火災の原因になります。

使用前に


安全上のご注意 必ずお守りください

警告

就寝中に使用しないこと



禁止




寝具が近づくと、火災の原因になります。

スプレー缶などを本体の近くに置かないこと



禁止




熱でスプレー缶の圧力が上がり、爆発や火災の原因になります。

開口部から針金などを入れないこと



禁止



感電の原因になります。


使用前に

⚠ 注意

使用しないときは、電源プラグをコンセントから抜くこと




電源プラグを抜く



抜かないと、絶縁劣化による感電や火災の原因になります。

電源プラグを抜くときは、コードを持たずにプラグを持って抜くこと




コードを引っ張ると、コードが破損し、感電・ショート・火災の原因になります。

使用中や使用直後にガードに触れないこと



接触禁止



やけどの原因になります。

水やお茶などをこぼさないこと



水ぬれ禁止



感電の原因になります。

毛足の長い敷物や座ぶとんなどの上で使用しないこと



禁止

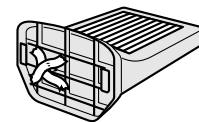


転倒スイッチの接触が不安定となり、火災の原因になります。

転倒スイッチを固定して使わないこと



禁止

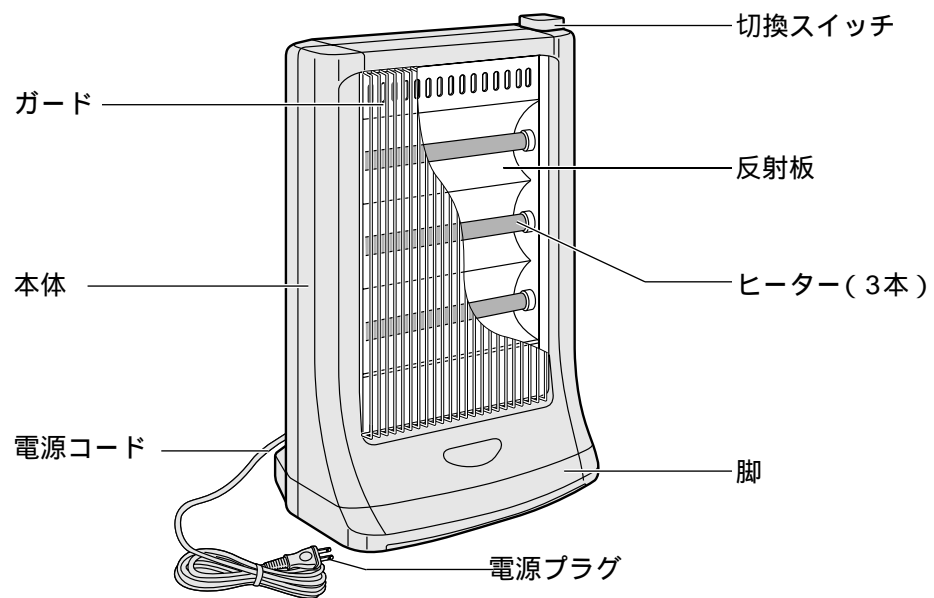


火災の原因になります。

使用前に

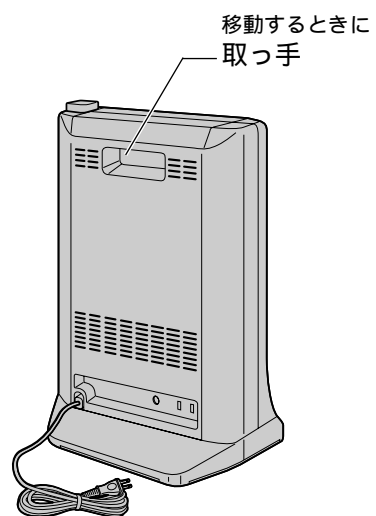
各部のなまえ

正面

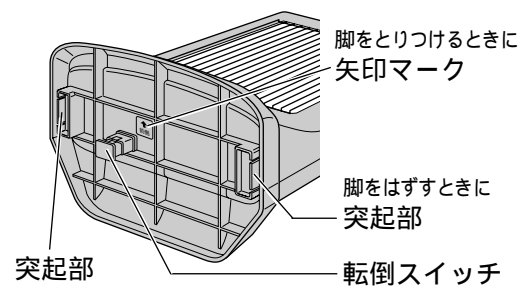


使いかた

背面



底面



転倒スイッチとは、本体が倒れたり、傾いたり、浮いたり、本体を持ち上げたときに、通電を止める働きをします。

ご使用前の準備

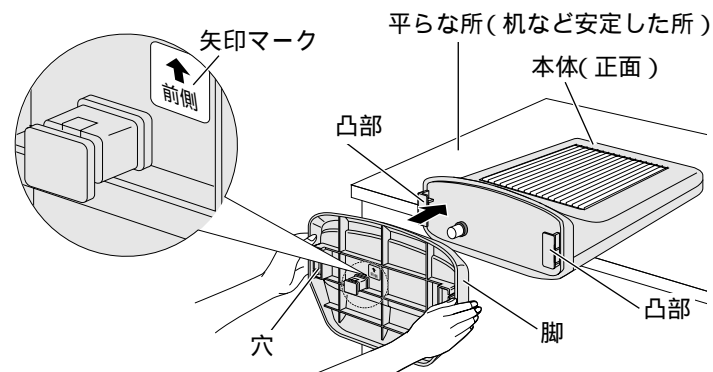
ご使用前に必ず脚を本体に取り付けてください。

脚を取りつける

1

本体を平らな所に置き、脚を両手で持つ

・脚の矢印マークを上に出します。

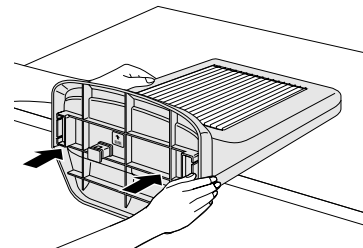


使いかた

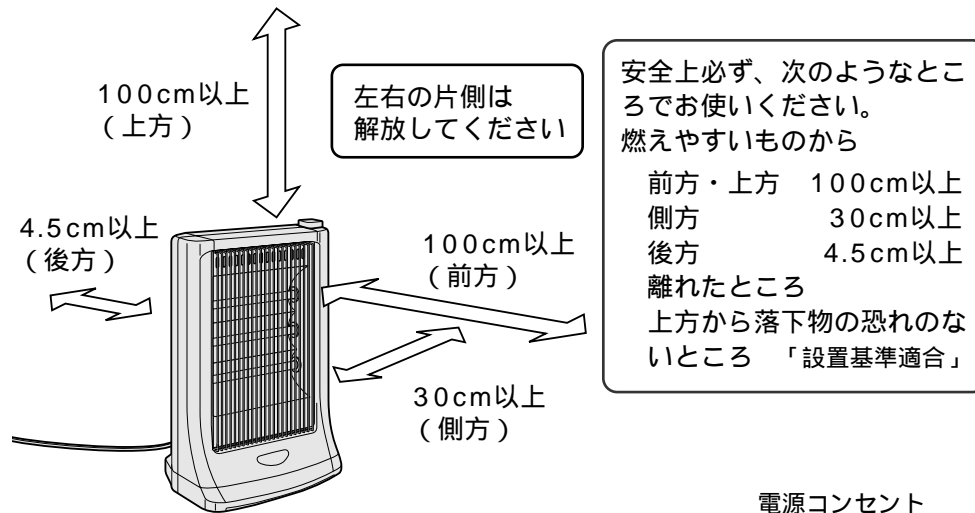
2

凸部2箇所を脚の穴に差し込み、本体を押さえながら脚をパチンと音がするまで押す

・脚と本体が固定します。
・コードをはさまないように気をつけてください。



使いかた



使いかた

1 電源プラグを差し込む

2 切換スイッチをお好みの位置に合わせる



3 使い終わったら、切換スイッチを「切」にし、電源プラグを抜く

お知らせ

- ・はじめで使用するときには少しにおいがすることがありますが、ご使用にともない消えます。
- ・本体の上には、こしかけたり、足をのせたりしないでください。本体が倒れて危険です。また、物をのせないでください。ガードにかぶさり、火災の原因になります。
- ・使用中にピチピチと音がすることがあります。これは熱で膨張・収縮するために起こるものです。

お手入れのしかた

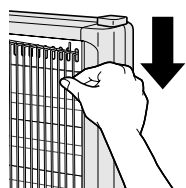
必ずお守りください

電源プラグを抜き、本体が冷めてからお手入れをしてください。
ベンジン・シンナーなどは使わないでください。
変色や故障の原因になります。

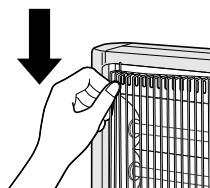


1 ガードをはずす

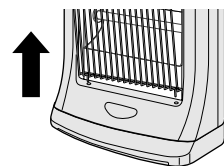
右上部を押し下げて、抜く



次に左上部を押し下げて、抜く




最後にガードを持ち上げて、はずす



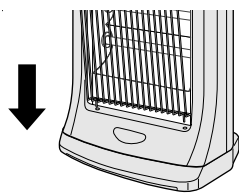
2 汚れをふきとる

台所用洗剤（中性）を薄めて、タオルなどを浸してしぼり、汚れをふき取ってください。
化学ぞうきんをご使用の場合は...
化学ぞうきんの注意書に従ってください。




3 乾燥させた後、ガードを取りつける


下部（2箇所）を入れる



次に左上部を入れる



最後に右上部を入れる



お手入れ・保証

お知らせ

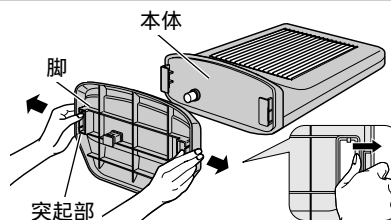
- ・ガードが使用中に外れないように確実に取りつけてください。
- ・ガードの上下の区別はありません。

収納のしかた/故障かな!?

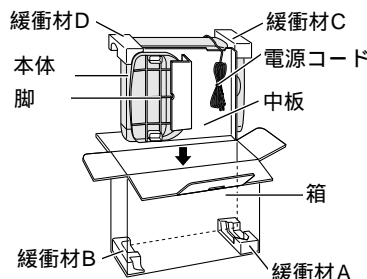
収納のしかた

本体の汚れを取る
電源コードを束ねる

脚を取り付けたまま収納する場合は、
本体をポリ袋に入れる
直射日光をさけ、湿気の少ない所に収納し
てください。



もとの箱に収納する場合は、
脚を本体からはずす
(本体を平らな所に置いてください。)
脚底面の突起部2箇所を「はずす →」の
方向へ押し付け、脚を引き抜いてください。
本体をポリ袋に入れ、もとの箱に収納する
直射日光をさけ、湿気の少ない所に収納し
てください。



故障かな!?

修理を依頼される前に、この表で症状を確かめてください

これらの処置をしても直らない場合や、この表以外の症状は、お買い上げの販売店にご相談ください。

| 症 状 | 調べるところ・原因・対策 |
|---------|---|
| 暖かにならない | ・本体を傾斜させたまま使ったり、凹凸面上や毛足の長いじゅうたんの上に置いていませんか? → 転倒スイッチが働いて、通電しません。安定した平らな床面でお使いください。 |

電源コード・電源プラグは、ときどき点検してください。

| 症 状 | 原因・対策 |
|--|--|
| 電源コードの被ふくが傷んでいる | ・電源コードまたは電源プラグが傷んでいます。そのままの状態を使い続けると、感電や火災の原因になります。 → 直ちに電源プラグを抜いて、販売店に修理を依頼してください。 |
| 使用中、電源プラグや電源コードの一部が熱い | |
| 使用中、電源コードを曲げたり伸ばしたりすると、暖かくなったり、ぬるくなったりする | |

長期間（5年程度）経過したものは、ご使用上支障がなくても安全のため、販売店に点検を依頼してください。

お手入れ・保証

保証とアフターサービス よくお読みください

修理・お取り扱い・お手入れ
などのご相談は...
まず、お買い上げの販売店へ
お申し付けください

転居や贈答品などでお困りの場合は...

修理は、サービス会社・販売会社の
「修理ご相談窓口」へ！
その他のお問い合わせは、
「お客様ご相談センター」へ！

保証書（裏表紙をご覧ください）
お買い上げ日・販売店名などの記入を
必ず確かめ、お買い上げの販売店からお
受け取りください。よくお読みのあと、
保存してください。

保証期間：お買い上げ日から本体1年間

補修用性能部品の保有期間

当社は、この電気ストーブの補修用性能部
品を、製造打ち切り後6年保有して
います。

注）補修用性能部品とは、その製品の
機能を維持するために必要な部品です。

修理を依頼される時

- ・10ページの表に従ってご確認のあと、直らないときは、まず電源プラグを抜いて、お
買い上げの販売店へご連絡ください。

保証期間中は

保証書の規定に従ってお買い上げの販売店が修理をさせていただきますので、恐れ入ります
が、製品に保証書を添えてご持参ください。

保証期間を過ぎているときは

修理すれば使用できる製品については、ご希望により有料で修理させていただきます。

修理料金の仕組み

修理料金は、技術料・部品代・出張料などで構成されています。

技術料 は、診断・故障個所の修理および部品交換・調整・修理完了時の点検などの
作業にかかる費用です。




部品代 は、修理に使用した部品および補助材料代です。

出張料 は、お客様のご依頼により製品のある場所へ技術者を派遣する場合の費用です。

| ご連絡いただきたい内容 | |
|-------------|-----------|
| 品名 | 電気ストーブ |
| 品番 | DS-1011 |
| お買い上げ日 | 年 月 日 |
| 故障の状況 | できるだけ具体的に |

お
手
入
れ
・
保
証

保証とアフターサービス よくお読みください

| 修理に関するご相談 | お取り扱い・お手入れなどのご相談 |
|--|---|
| <p>ナショナル/パナソニック 修理ご相談窓口</p> <p>ナビダイヤル(全国共通番号)</p> <p> 0570-087-087</p> <p>お客様がおかけになった場所から最寄りの修理ご相談窓口につながります。呼出音の前にNTTより通話料金の目安をお知らせします。 携帯電話・PHS等からは最寄りの修理ご相談窓口にご連絡ください。</p> | <p>ナショナル/パナソニック お客様ご相談センター</p> <p>電話 <small>フリーダイヤル</small>  0120-878-365 <small>パナは 365日</small></p> <p>FAX <small>フリーダイヤル</small>  0120-878-236</p> <p>365日 / 受付9時～20時</p> <p>Help desk for foreign residents in Japan 〈外国人/海外仕様商品(ツーリスト商品他)等〉 ご相談窓口 Tokyo (03) 3256-5444 Osaka (06) 6645-8787 Open: 9:00 - 17:30 (closed on Saturdays/Sundays/national holidays)</p> |

お手入れ・保証

| ナショナル/パナソニック 修理ご相談窓口 | | | |
|--|--|---------------------------------------|--|
| 北海道地区 | | 東北地区 | |
| 札幌 札幌市厚別区厚別南2丁目17-7 ☎ (011)894-1251 | 帯広 帯広市西19条南1丁目7-11 ☎ (0155)33-8477 | 青森 青森市大字八ッ役字矢作1-37 ☎ (017)739-9712 | 宮城 仙台市宮城野区扇町7-4-18 ☎ (022)387-1117 |
| 旭川 旭川市2条通21丁目左1号 ☎ (0166)31-6151 | 函館 函館市西桔梗589番地241(函館流通卸センター内) ☎ (0138)48-6631 | 秋田 秋田市御所野湯本2丁目1-2 ☎ (018)826-1600 | 山形 山形市流通センター3丁目12-2 ☎ (023)641-8100 |
| | | 岩手 盛岡市羽場13地割30-3 ☎ (019)639-5120 | 福島 福島県安達郡本宮町字南/内65 ☎ (0243)34-1301 |

ナショナル/パナソニック 修理ご相談窓口

| 首都圏地区 | | 中国地区 | |
|--|---|--|--|
| 栃木 宇都宮市御幸町 194-20 ☎(028)689-2555 | 千葉 千葉市中央区 星久喜町172 ☎(043)208-6034 | 鳥取 鳥取市安長295-1 ☎(0857)26-9695 | 浜田 浜田市下府町327-93 ☎(0855)22-6629 |
| 群馬 高崎市大沢町229-1 ☎(027)352-1109 | 東京 東京都世田谷区宮坂 2丁目26-17 ☎(03)5477-9780 | 米子 米子市米原4丁目 2-33 ☎(0859)34-2129 | 岡山 岡山県窪郡早島町 矢尾807 ☎(086)292-1162 |
| 水戸 水戸市柳河町309-2 ☎(029)225-0249 | 山梨 甲府市下飯田2丁目 1-27 ☎(055)222-5171 | 松江 松江市西津田2丁目 10-19 ☎(0852)23-1128 | 広島 広島市西区南観音 8丁目13-20 ☎(082)295-5011 |
| つくば つくば市花畑2丁目 8-1 ☎(0298)64-8756 | 神奈川 横浜市港南区日野 5丁目3-16 ☎(045)847-9720 | 出雲 出雲市渡橋町416 ☎(0853)21-3133 | 山口 山口市鑄銭司字 鑄銭司団地北447-23 ☎(0839)86-4050 |
| 埼玉 桶川市赤堀2丁目 4-2 ☎(048)728-8960 | 新潟 新潟市東明1丁目 8-14 ☎(025)286-7725 | | |
| 中部地区 | | 四国地区 | |
| 石川 石川県石川郡野々市町 稲荷3丁目80 ☎(076)294-2683 | 名古屋 名古屋市瑞穂区 塩入町8-10 ☎(052)819-0225 | 香川 高松市勅使町152-2 ☎(087)868-9477 | 高知 南国市岡豊町中島 331-1 ☎(088)866-3142 |
| 富山 富山市寺島1298 ☎(076)432-8705 | 岡崎 岡崎市岡町南久保28 ☎(0564)55-5719 | 徳島 徳島県板野郡北島町 鯛浜字かや108 ☎(088)698-1125 | 愛媛 松山市土居田町 750-2 ☎(089)971-2144 |
| 福井 福井市開発4丁目 112 ☎(0776)54-5606 | 岐阜 岐阜県本巣郡北方町 高屋太子2丁目30 ☎(058)323-6010 | | |
| 長野 松本市大字笹賀 7600-7 ☎(0263)58-0073 | 高山 高山市花岡町3丁目 82 ☎(0577)33-0613 | | |
| 静岡 静岡市西島765 ☎(054)287-9000 | 三重 久居市森町字北谷 1920-3 ☎(059)255-1380 | | |
| 近畿地区 | | 九州地区 | |
| 滋賀 守山市勝部6丁目 2-1 ☎(077)582-5021 | 奈良 大和郡山市椎木町 404-2 ☎(0743)59-2770 | 福岡 春日市春日公園 3丁目48 ☎(092)593-9036 | 宮崎 宮崎県宮崎郡清武町 下加納366-2 ☎(0985)85-6530 |
| 京都 京都市南区上鳥羽 石橋町20-1 ☎(075)672-9636 | 和歌山 和歌山市中島499-1 ☎(073)475-2984 | 佐賀 佐賀市本庄町大字 本庄896-2 ☎(0952)26-9151 | 熊本 熊本市健軍本町12-3 ☎(096)367-6067 |
| 大阪 大阪市北区本庄西 1丁目1-7 ☎(06)6359-6225 | 兵庫 神戸市中央区 琴ノ緒町3丁目2-6 ☎(078)272-6645 | 長崎 長崎市東町1949-1 ☎(095)830-1658 | 天草 本渡市港町18-11 ☎(0969)22-3125 |
| | | 大分 大分市萩原4丁目 8-35 ☎(097)556-3815 | 鹿児島 鹿児島市与次郎 1丁目5-33 ☎(099)250-5657 |
| | | 大島 名瀬市矢之脇町10-5 ☎(0997)53-5101 | |
| | | 沖縄地区 | |
| | | 沖縄 浦添市城間4丁目23-11 ☎(098)877-1207 | |


お
手
入
れ
・
保
証

所在地、電話番号が変更になることがありますので、
あらかじめご了承ください。 0101

仕様

| | | |
|----------------|--------------------------------|--------|
| 定 格 | 交流100 V - 960 W | |
| コードの長さ | 1.5 m | |
| 標準寸法 | 高さ 47 cm × 幅 31 cm × 奥行き 22 cm | |
| 標準質量 | 1.8 kg | |
| 1時間あたりの標準消費電力量 | ヒーター3本に通電時 | 960 Wh |
| | ヒーター2本に通電時 | 640 Wh |
| | ヒーター1本に通電時 | 320 Wh |

は日本電機工業会の測定方法に基づいて標準品を測定した値です。

| | | | |
|---------|---|--|--|
| お手入れ・保証 | 愛情点検 長年ご使用の電気ストーブの点検を！ | | |
| |  <p>こんな症状はありませんか</p> | <ul style="list-style-type: none"> ・切換スイッチを入れても暖まらない ・通電中に異常な音やにおいがする ・電源プラグが異常に熱くなる ・その他の異常や故障がある | <p>このような症状の時は故障や事故の防止のため、スイッチを「切」にし、コンセントから電源プラグを抜いて、必ず販売店に点検をご依頼ください。</p> |

| | | | | |
|----------------------------------|--------|---------|----------|---------|
| 便利メモ おぼえのため 記入されると 便利です | お買い上げ日 | 年 月 日 | 品番 | DS-1011 |
| | 販売店名 | ☎ () - | お客様ご相談窓口 | |
| | | ☎ () - | | |

松下電器産業株式会社 リビングサポートシステム事業部

〒639-1188 奈良県大和郡山市筒井町800番地

© Matsushita Electric Industrial Co.,Ltd. (松下電器産業株式会社) 2001

< 無料修理規定 >

1. 取扱説明書、本体貼付ラベル等の注意書に従った使用状態で保証期間内に故障した場合には、無料修理をさせていただきます。
(イ) 無料修理をご依頼になる場合には、商品に取扱説明書から切り離した本書を添えていただきお買い上げの販売店にお申しつけください。
(ロ) お買い上げの販売店に無料修理をご依頼にならない場合には、お近くのご相談窓口にご連絡ください。
2. ご転居の場合の修理ご依頼先等は、お買い上げの販売店またはお近くのご相談窓口にご相談ください。
3. ご贈答品等で本保証書に記入の販売店で無料修理をお受けにならない場合には、お近くのご相談窓口へご連絡ください。
4. 保証期間内でも次の場合には原則として有料にさせていただきます。
(イ) 使用上の誤り及び不当な修理や改造による故障及び損傷
(ロ) お買い上げ後の取付場所の移設、輸送、落下などによる故障及び損傷
(ハ) 火災、地震、水害、落雷、その他天災地変、及び公害、塩害、ガス害(硫化ガスなど)、異常電圧、指定外の使用電源(電圧、周波数)などによる故障及び損傷
(ニ) 車両、船舶等に搭載された場合に生ずる故障及び損傷
(ホ) 一般家庭用以外(例えば、業務用など)に使用された場合の故障及び損傷
(ヘ) 本書のご添付がない場合
(ト) 本書にお買い上げ年月日、お客様名、販売店名の記入のない場合、あるいは字句を書き替えられた場合
(チ) 持込修理の対象商品を直接メーカーへ送付した場合の送料等はおお客様の負担となります。また出張修理等を行った場合には、出張料はおお客様の負担となります。
5. 本書は日本国内においてのみ有効です。
6. 本書は再発行いたしませんので大切に保管してください。
7. お近くのご相談窓口は、取扱説明書の保証とアフターサービス欄をご参照ください。

修理メモ

- * この保証書は、本書に明示した期間、条件のもとにおいて無料修理をお約束するものです。従ってこの保証書によって、お客様の法律上の権利を制限するものではありませんので、保証期間経過後の修理についてご不明の場合は、お買い上げの販売店またはお近くのご相談窓口にお問い合わせください。
- * 保証期間経過後の修理や補修用性能部品の保有期間については取扱説明書の「保証とアフターサービス」をご覧ください。
- * This warranty is valid only in Japan.

National

持込修理

ナショナル電気ストーブ保証書

本書はお買い上げの日から下記期間中故障が発生した場合には本書裏面記載内容で無料修理を行うことをお約束するものです。詳細は裏面をご参照ください。

| | |
|--------|-----------------|
| 品番 | DS-1011 |
| 保証期間 | お買い上げ日から 本体 1年間 |
| お買い上げ日 | 年 月 日 |
| お客様 | ご住所 |
| | お名前 様 |
| | 電話 () - |
| 販売店 | 住所・氏名 |
| | 電話 () - |

松下電器産業株式会社 リビングサポートシステム事業部
〒639-1188 奈良県大和郡山市筒井町 800番地 TEL(0743)56-1121

ご販売店さまへ 印欄は必ず記入してお渡してください。

キリトリ線