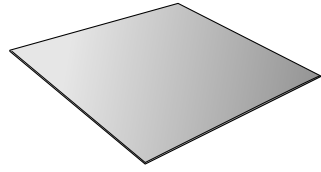


National



ナショナル 着せかえカーペット用カバー 取扱説明書

2畳相当 品番 **DQ-2J10** 3畳相当 **DQ-3J10**

このたびは、ナショナル着せかえカーペット用カバーをお買い上げいただき、まことにありがとうございました。この取扱説明書をよくお読みのうえ、正しくお使いください。そのあと保存し、必要なときにお読みください。

知っておいていただきたいこと

購入後すぐやシーズンの始めは、折りじわが目立つことがありますが、ご使用にとまなない少なくなっていくます。

購入後しばらくは、においがすることがありますが、ご使用にとまなない少なくなっていくますので心配ありません。

着せかえカーペット用ヒーターの本体表示・取扱説明書もお読みください。

購入後すぐは表面に遊び毛が出る場合があります。掃除機で吸い取ってください。ご使用にとまなない、少なくなっていくます。

毛足が飛び出したときは、引っ張らずにはさみで切りそろえてください。

お手入れのしかた

ほこりなどを掃除機で取り除く



部分的な汚れ

1 タオルなどを薄めた台所用洗剤に浸してしぼり、汚れをふき取る

- 別売品のカーペットクリーナー（品番：ADC200）のご使用をおすすめします。カーペットクリーナーを使用する場合は、カーペットクリーナーの「注意書」に従ってください。
- ヒーターのお手入れには使用しないでください。故障の原因になります。



何かをこぼしたとき

※ベンジン、シンナー、アルコールなどは使わないでください。

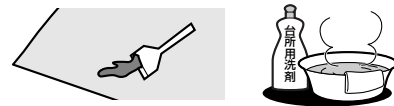
●コーヒー、ジュース、しょう油など

- タオルやスポンジなどですぐに吸い取る
- タオルなどをぬるま湯に薄めた台所用洗剤に浸してしぼり、ふき取る
- 洗剤を十分ふき取り、日かげで乾燥させる



●バター、ジャムなど

- ヘラ状のもので取り除く
- タオルなどをぬるま湯に薄めた台所用洗剤に浸してしぼり、ふき取る
- 洗剤を十分ふき取り、日かげで乾燥させる



●ペットによる汚れ（小便）

- タオルやスポンジなどですぐに吸い取る
- しめらせたタオルでしみをぼかす
- 1リットルの水にスプーン1杯の酢を入れた液でふく
- 液を十分ふき取り、日かげで乾燥させる



2 洗剤を十分ふき取る



3 日かげで十分乾燥させる

お手入れのしかた(つづき)

洗濯の方法

手洗い	洗濯機	クリーニング店に依頼する場合	洗濯表示
洗えません	洗えません	シャンプー クリーニング	

お願い

- カーペットクリーナーを使用するときは、カーペットクリーナーの「注意書」に従ってください。
- がんこな汚れは取れないことがありますので、クリーニング店に依頼してください。
- クリーニング店に依頼される場合、タンブラー乾燥はできないことをお伝えください。

収納のしかた

1 手入れをする

- 長期間収納する時は特に、付着したゴミや食べ物の汚れが、カビや虫が発生する原因になりますので、掃除機で取り除いてください。

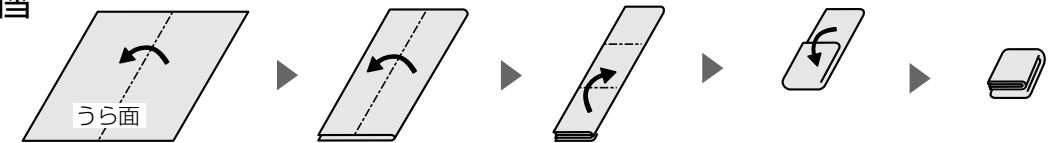


2 折りたたんで、ポリ袋や包装箱に入れる

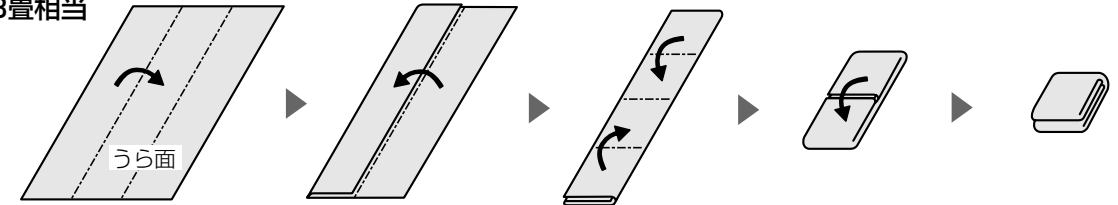
- 着せかえカーペット用ヒーターと同じポリ袋や包装箱の中に入れるときは、ナフタリンなどの防虫剤を使用しないでください。ヒーターを傷める原因になります。

折りたたみ方（うら面を内側にしてください。）

2畳相当



3畳相当



3 湿気の少ない場所に収納する

仕様

品番	DQ-2J10	DQ-3J10
表面材	アクリル 100%	
標準寸法	縦 185 cm × 横 185 cm	縦 275 cm × 横 185 cm
標準質量	4.6 kg	6.9 kg

松下電器産業株式会社 リビングサポートシステム事業部

〒639-1188 奈良県大和郡山市筒井町800番地