


## ナショナル **着せかえ** カーペット用カバー 取扱説明書



品番 DQ-1C4,DQ-2C4,DQ-4C4,  
DQ-13C4C,DQ-2C4C,DQ-23C4C,DQ-25C4C,DQ-3C4C

このたびは、ナショナル着せかえカーペット用カバーをお買い上げいただき、まことにありがとうございました。この取扱説明書をよくお読みのうえ、正しくお使いください。そのあと保存し、必要なときにお読みください。

### 知っておいていただきたいこと

購入直後やシーズン始めは、折りじわが目立つことがありますが、ご使用にともない少なくなっていくきます。

購入直後は、においがすることがありますが、ご使用にともない少なくなっていくきますので心配ありません。

着せかえカーペット用ヒーターの本体表示・取扱説明書もお読みください。

表面に遊び毛が出るときは、掃除機などで吸い取ってください。(徐々になくなります。)

毛足が飛び出したときは、はさみで切りそろえてください。(絶対に引っ張らないでください。)

### お手入れのしかた

#### 全体的なうす汚れ

1 ほこりなどを掃除機で取り除く



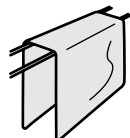
2 台所用洗剤をぬるま湯に薄めて、タオルなどを浸してしぼり、汚れをふき取る



3 洗剤を十分ふき取る



4 日陰で十分乾燥させる



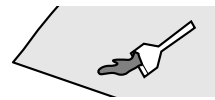
#### 何かをこぼしたとき

ベンジン、シンナーなどは使わないでください。

コーヒー、ジュース、しょう油などタオルやスポンジなどですぐに吸い取る。台所用洗剤をぬるま湯に薄めて、タオルなどを浸してしぼり、汚れをふき取る。



バター、ジャムなどヘラ状のものでけずり取る。台所用洗剤をぬるま湯に薄めて、タオルなどを浸してしぼり、汚れをつまみ取る。




ペットによる汚れ(小便)タオルやスポンジなどですぐに吸い取る。しめらせたタオルでシミをぼかす。1リットルの水にスプーン1杯の酢を入れた液でふく。



台所用洗剤を使用された後は、十分に洗剤をふき取り、乾燥させてください。

## お手入れのしかた（つづき）

### 洗濯のしかた

手洗い	洗濯機洗い	クリーニング店に依頼する場合	洗濯表示
×  (洗えません)	×  (洗えません)	シャンプークリーニング	

### お願い

- ・カーペットクリーナーを使用するときは、カーペットクリーナーの「注意書」に従ってください。
- ・クリーニング店に依頼される場合、タンブラー乾燥はできないことをお伝えください。

## 収納のしかた

### 1 手入れをする

- ・長期間収納する時は特に、付着したゴミや食べ物の汚れが、かびや虫の発生する原因になりますので、ご注意ください。



### 2 折りたたんで、ポリ袋や包装箱に入れる

- ・着せかえカーペット用ヒーターと同じポリ袋や包装箱の中に入れるときは、ナフタリンなどの防虫剤を使用しないでください。ヒーターを傷める原因になります。

### 3 湿気の少ない場所に収納する

## 仕様

品番	DQ-1C4	DQ-2C4	DQ-4C4
表面材	ポリエステル100%		
標準寸法（縦×横cm）	185×95	185×185	255×275
標準質量（kg）	1.6	3.0	6.2

品番	DQ-13C4C	DQ-2C4C	DQ-23C4C	DQ-25C4C	DQ-3C4C
表面材	ポリエステル100%				
標準寸法（縦×横cm）	185×115	185×185	185×205	185×225	185×275
標準質量（kg）	1.9	3.0	3.3	3.7	4.5

松下電器産業株式会社 リビングサポートシステム事業部

〒639-1188 奈良県大和郡山市筒井町800番地