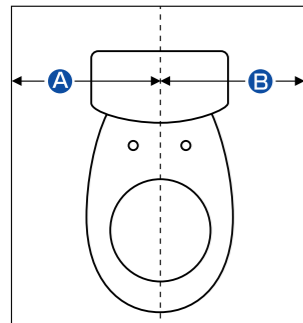


# ナショナル温水洗浄便座は、ほとんどの便器に取り付けできます。

●トイレ内に電源コンセントはありますか？ 電源がない場合は電源工事が必要です。●浴室内にトイレがあるタイプの場合は設置できません。

## 1 トイレの広さや便器のタイプをご確認ください。



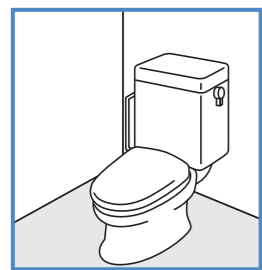
取り付けにはA・Bのサイズが必要です。

	A	B
GVシリーズ	26cm以上	35cm以上
SWシリーズ	27cm以上	28cm以上
DL-S7	30cm以上	30cm以上
CH8810・CH8800・CH6500	31cm以上	24cm以上

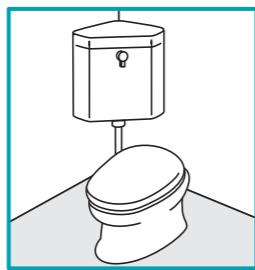
## 2 タンクの種類と位置をご確認ください。

いろいろなタンクに対応できます。(下記以外のタンクの場合は、販売店にご相談ください。)

### 背面ロータンク式

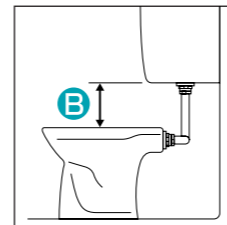
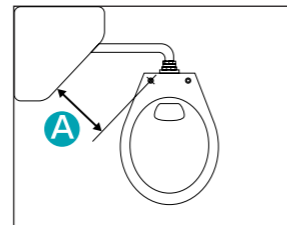


### 隅付ロータンク式



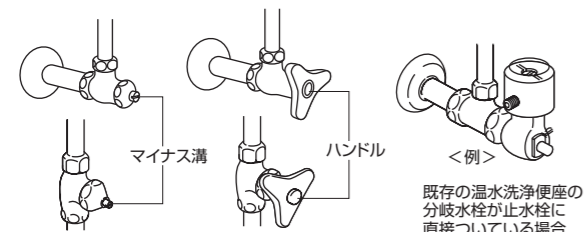
※ 右記図のA・B寸法が①②のどちらかの条件を満たしていれば取り付け可能です。  
①②とも足りない場合はロータンクの位置を上げるなどの対応をお願いします。

	①	②
GV/SWシリーズ	A 17cm以上	A 15cm以上 かつ B 45cm以上
DL-S7	A 25cm以上	A 14cm以上 かつ B 18cm以上
CH8810・CH8800	A 25cm以上	A 15cm以上 かつ B 45cm以上
CH6500	A 17cm以上	A 15cm以上 かつ B 45cm以上



## 3 止水栓をご確認ください。●タイプによって取り付け方法が異なります。

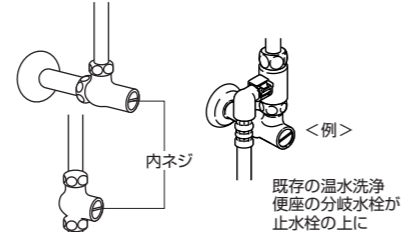
### ① 外ネジタイプの止水栓



同梱の部品だけで取り付けられます。

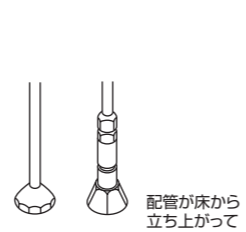
水洗コマが固定コマの場合は、内ネジタイプの止水栓の方式で取り付けてください。

### ② 内ネジタイプの止水栓



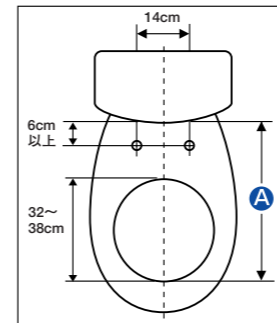
給水管をカットするか、ロータンクへつなく部材をご用意ください。部材は商品によって異なりますので、詳しくはP20をご参照ください。

### ③ 止水栓なしのタイプ(寒冷地等)



止水栓なしタイプは給水管 [別売AD-T5MF7NX 本体希望小売価格5,775円(税抜 5,500円):P21参照] も使用できます。

## 4 便器のサイズをご確認ください。



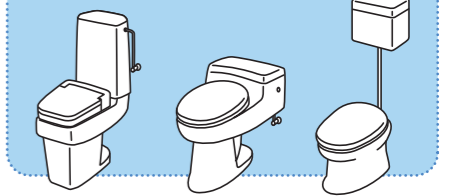
TOTO製、INAX製など、国内メーカーのほとんどの便器に取り付けOK。

ナショナルは普通・大型兼用サイズです。  
A寸法を満たしていれば取り付けられます。

	A
GVシリーズ	47cm以上
SWシリーズ	46cm以上
DL-S7	42.5cm以上
CH8810・CH8800・CH6500	46cm以上

※ 上記寸法に関係なくINAX製旧カスカディーナ便器には、ビューティ・フレDL-S7(普通サイズ)のみ取り付け可能です。便器によって、便器内側リムが見える場合がありますが、使用上の問題はありません。

このような便器には取り付けられません。  
デザイン便器、ワンピース便器、ハイタンク式便器、非水洗便器、幼児用便器、身障者用便器、その他特殊便器。



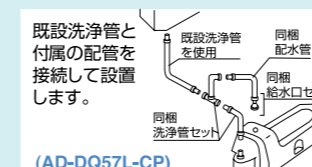
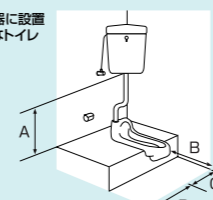
## 和 式

専用置台を付ければ取り付けできます。●設置の際には下記寸法をご確認ください。

### 和風両用タイプの場合



和風両用便器に設置するに必要なトイレ内スペース



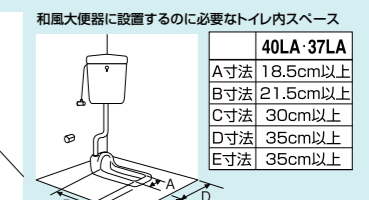
(AD-DQ57L-CP)

	57L	41L・38L
A寸法	45cm以上	—
B寸法	31cm以上	29cm以上
C寸法	37.5cm以上	35cm以上
D寸法	35cm以上	—

### 和風専用タイプの場合



和風便器に設置するのに必要なトイレ内スペース



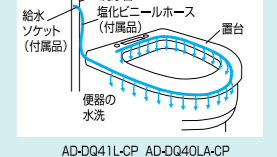
	40LA・37LA
A寸法	18.5cm以上
B寸法	21.5cm以上
C寸法	30cm以上
D寸法	35cm以上
E寸法	35cm以上

### 和風便器用 樹脂製置台※

(普通サイズ)  
AD-DQ40LA-CP (据置式水洗タイプ)  
本体希望小売価格 16,800円(税抜16,000円)◎  
AD-DQ37LA-CP (据置式)  
本体希望小売価格 10,500円(税抜10,000円)◎



置台にも洗浄用の水が流れます。



AD-DQ41L-CP AD-DQ40LA-CP

※樹脂製置台は上限体重を80kgで基本設計しております。  
●ビューティ・フレGV700設置後は、従来と逆向きの使用になるため、寸法を必ずご確認ください。

### 和風両用式便器用 陶器製置台 (大型サイズ)

AD-DQ57L-CP  
本体希望小売価格 36,750円  
(税抜35,000円)◎  
パステルアイボリー



●水洗タイプの置台だから、汚れやニオイが付きにくく、清潔です。  
取り付けはTOTO製和風両用便器、洗浄管径φ32に限りです。

■和風両用式置台用踏み台  
AD-DQ4500  
本体希望小売価格 4,515円(税抜4,300円)◎  
色:アイボリー 寸法:縦400×横700×高さ65mm

### 和風両用式便器用 樹脂製置台※ (大型サイズ)

AD-DQ41L-CP (両用式水洗タイプ)  
本体希望小売価格 14,700円  
(税抜14,000円)◎



AD-DQ38L-CP (両用式)  
本体希望小売価格 8,400円  
(税抜8,000円)◎  
パステルアイボリー

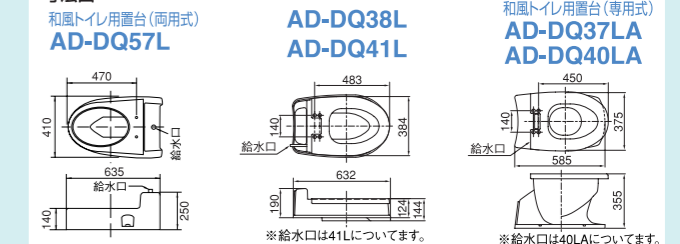
※樹脂製置台は上限体重を80kgで基本設計しております。

### 適合表

	和風両用タイプ			和風専用タイプ	
	AD-DQ57L	AD-DQ41L	AD-DQ38L	AD-DQ40LA	AD-DQ37LA
GVシリーズ	○※2	○※1※2	○※1※2	○※1	○※1
SWシリーズ	○	○※1	○※1	○※1	○※1
DL-S7	○	○※1	○※1	○※1	○※1
CH8810	○	○※1	○※1	×	×
CH8800	○	○※1	○※1	×	×
CH6500	○	○※1	○※1	×	×

※1 本体着脱はできません。 ※2 床面がタイル以外の材質ではGV-700の部屋暖房はご使用できません。

### 寸法図

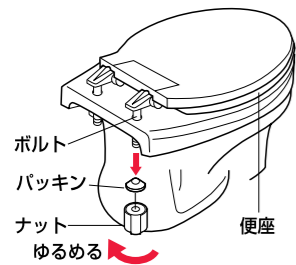


※給水口は41Lについています。 ※給水口は40LAについています。

# ナショナル温水洗浄便座 取り付け手順

## 1 水道の元栓をしめます

## 2 ナットを外し、現在お使いの便座を取り外します

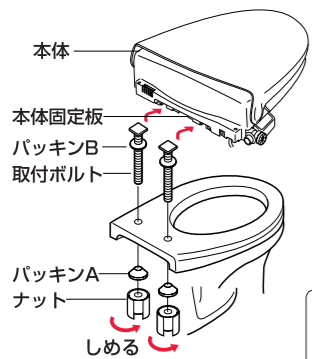


1. ナットをスパナやモンキーレンチなどでゆるめる。
2. ナットとパッキンを外して便座を取り外す。

### ナットがさびてゆるまないときは

- 市販のねじゆるめスプレー剤などでゆるめる。
- 取れないときは、金のコでボルトを切断する。

## 3 取り外した穴に本体を固定し取り付けます



ロータンクによって便座が倒れやすい場合は、倒れない程度に少し前に引き出して取り付け

1. 取付ボルトからナット・パッキンAを外す。
2. 取付ボルトを本体裏面の溝に差し込む。
3. 本体を便器に取り付け、パッキンAを介してナットで締め付ける。

※本体が便器から着脱できる構造のため少しガタつきが生じることがあります。

### 取付ボルトが長すぎるときは

- 金のコなどで、適当な長さに切断する。

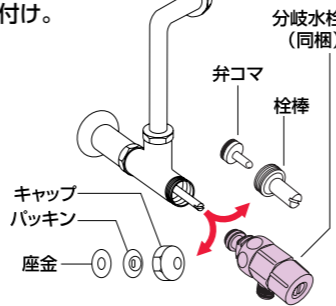
●ここから、シリーズ・止水栓のタイプ によって、手順が異なります。

GV/SWシリーズ  
ビューティ・トワレ

## 4 分岐水栓を取り付けます

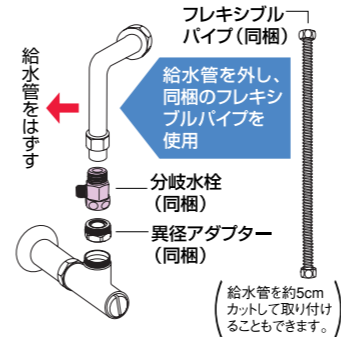
### 外ネジタイプの止水栓

同梱のスパナを使用してキャップ、座金、パッキン、弁コマを外して同梱の分岐水栓を取り付け。



### 内ネジタイプの止水栓

同梱のスパナを使用して給水管と止水栓との間に分岐水栓を取り付け。

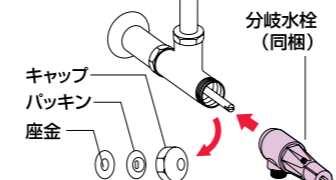


DL/S7  
ビューティ・トワレ

## 4 分岐水栓を取り付けます

### 外ネジタイプの止水栓

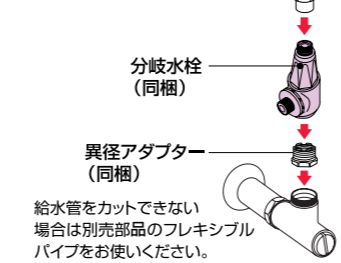
キャップ、座金、パッキンを外して同梱の分岐水栓を取り付け。



手洗い付きで受皿部から水があふれたりどびちる場合は分岐水栓を右図のように給水管と止水栓の間に取り付けてください。

### 内ネジタイプの止水栓

給水管と止水栓との間に同梱の分岐水栓を取り付け。(給水管を約5cmカット)

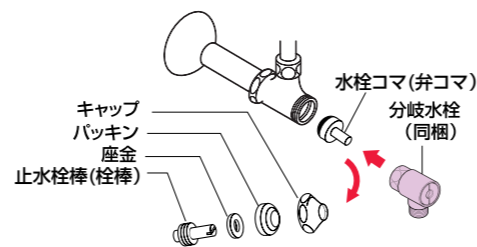


クリーンシャワレ

## 4 分岐水栓を取り付けます

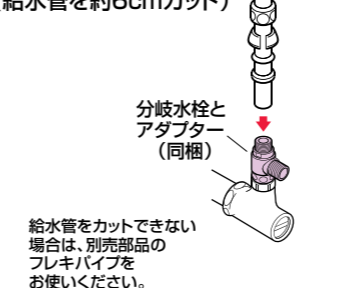
### 外ネジタイプの止水栓

キャップ、パッキン、座金、止水栓棒(栓棒)を外して同梱の分岐水栓を取り付け。

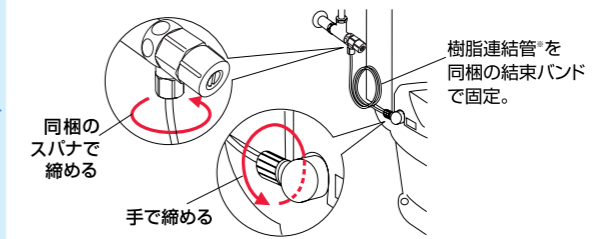


### 内ネジタイプの止水栓

給水管と止水栓との間に同梱の分岐水栓を取り付け。(給水管を約6cmカット)

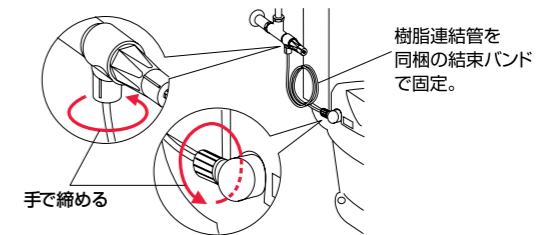


## 5 樹脂連結管※を接続して完了

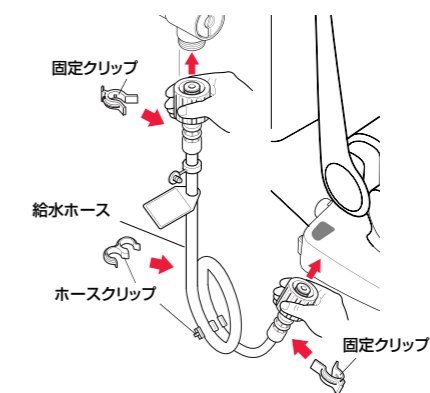


※ SWシリーズの場合は給水ホース

## 5 樹脂連結管を接続して完了



## 5 給水ホースを接続して完了



### 別売部品

#### ●ビューティ・トワレ用

#### フレキシブルパイプ (給水管を切断しない場合)

- フレキシブルパイプ
- 25cm AD-HS25 ②  
本体希望小売価格 420円(税抜400円)
- 30cm AD-HS30 ②  
本体希望小売価格 441円(税抜420円)
- 40cm AD-HS40 ②  
本体希望小売価格 483円(税抜460円)

#### 連結管・給水ホース

(同梱の連結管で届かない場合、別売の連結管を使用してください。)

- GVシリーズ用
- 樹脂連結管(1.3m) AD-DQPV13 ②  
本体希望小売価格 3,150円(税抜3,000円)
- 樹脂連結管(2.5m) AD-DQPV25 ②  
本体希望小売価格 4,305円(税抜4,100円)

- SWシリーズ用
- 給水ホース(1.3m) AD-DQPW13 ②  
本体希望小売価格 3,150円(税抜3,000円)
- 給水ホース(2.5m) AD-DQPW25 ②  
本体希望小売価格 4,305円(税抜4,100円)

- S7用(本体側接続口が金属のタイプ)
- 樹脂連結管B(2.5m) AD-DQ30P25 ②  
本体希望小売価格 4,305円(税抜4,100円)

#### ●クリーンシャワレ用

#### フレキパイプ (給水管を切断しない場合)

- CH79021 ④  
本体希望小売価格 1,260円  
(税抜1,200円)  
●長さ40cm

#### 延長用給水ホース

(同梱の給水ホース(1m)が届かない場合、別売の延長用給水ホースを使用してください。)

- AD-CH79019 ④  
本体希望小売価格 3,675円  
(税抜3,500円)  
●長さ2m